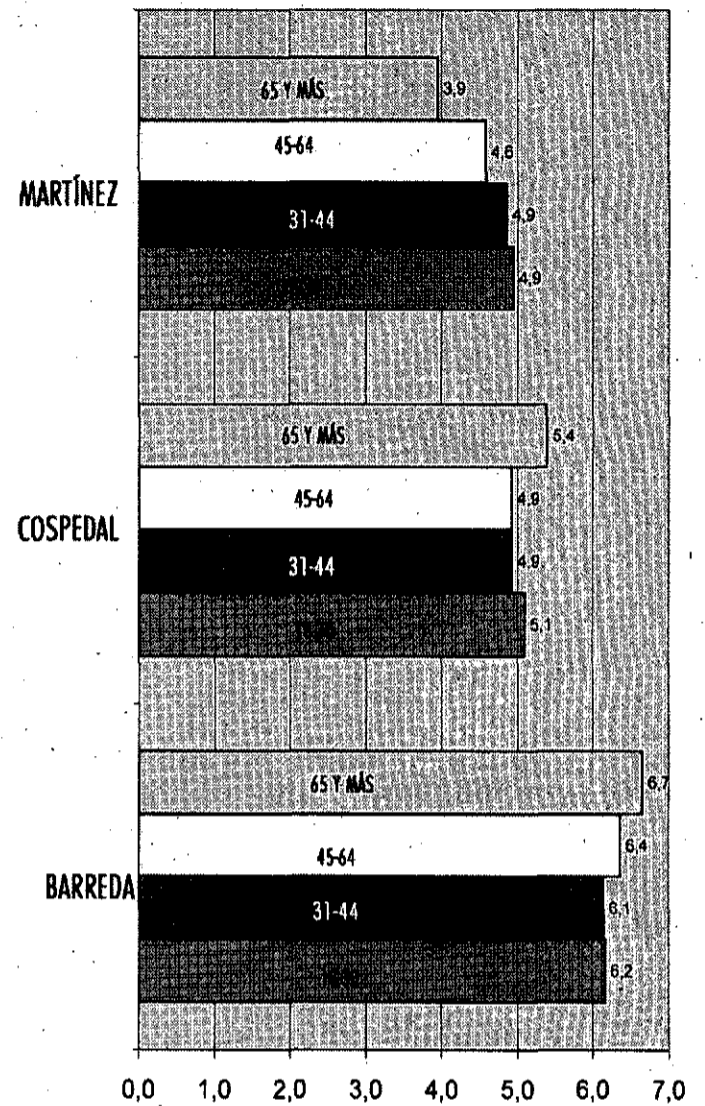
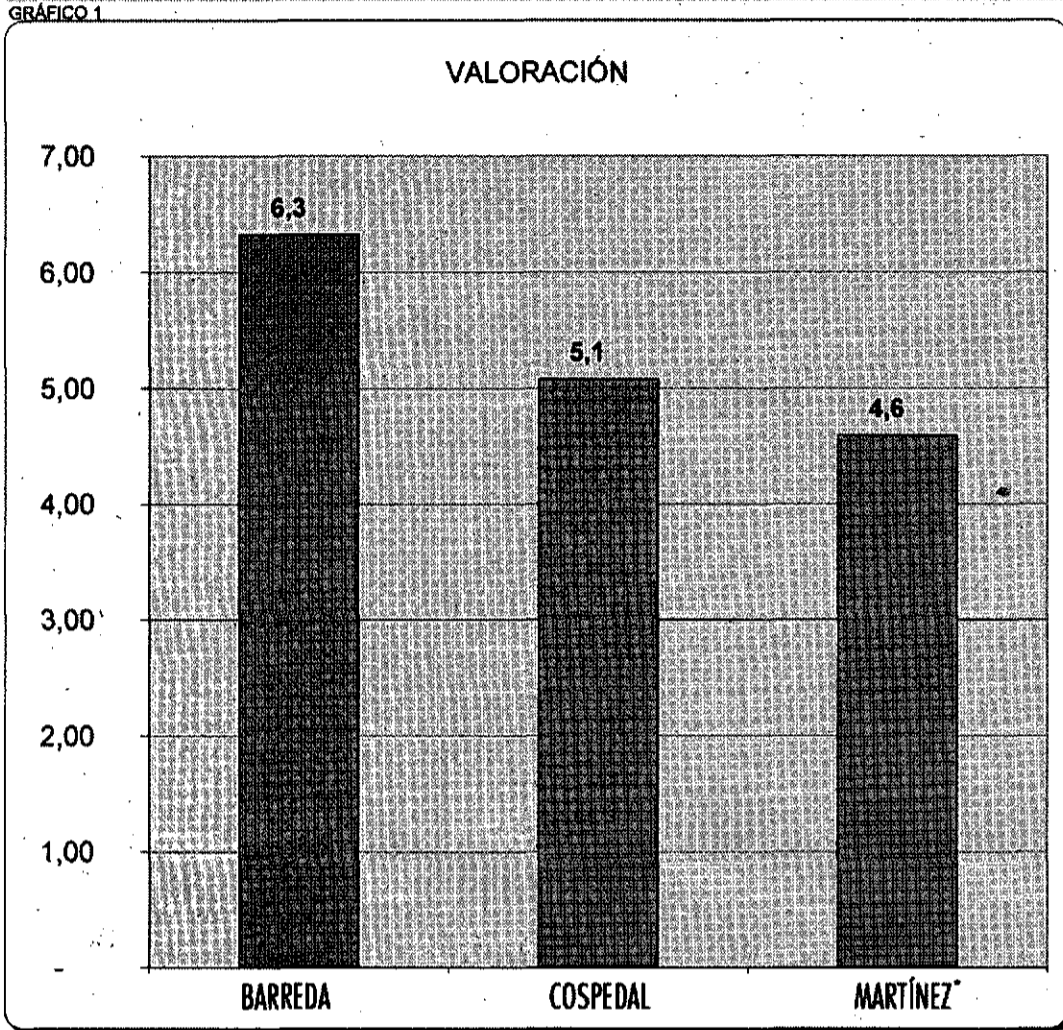


VALORE DE 0-10 A ESTOS MISMOS POLÍTICOS

RESULTADO AUTONÓMICO



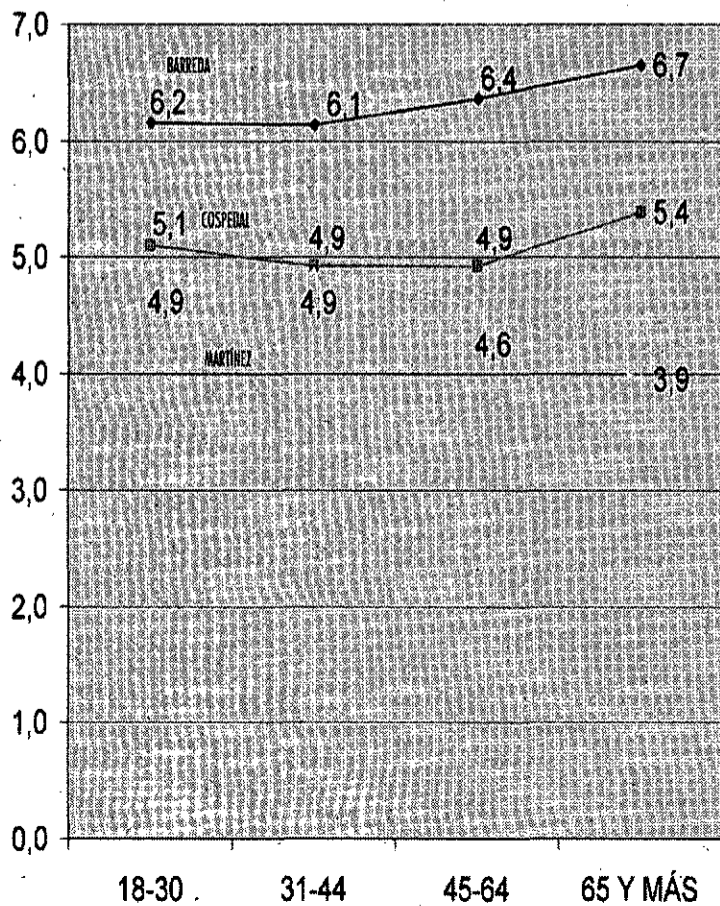
VALOR MEDIO DE RESPUESTAS POR EDADES

	18-30	31-44	45-64	65 Y MÁS	TOTAL	ORDEN
BARREDA	6,2	6,1	6,4	6,7	6,3	1º
COSPEDAL	5,1	4,9	4,9	5,4	5,1	2º
MARTÍNEZ	4,9	4,9	4,6	3,9	4,6	3º

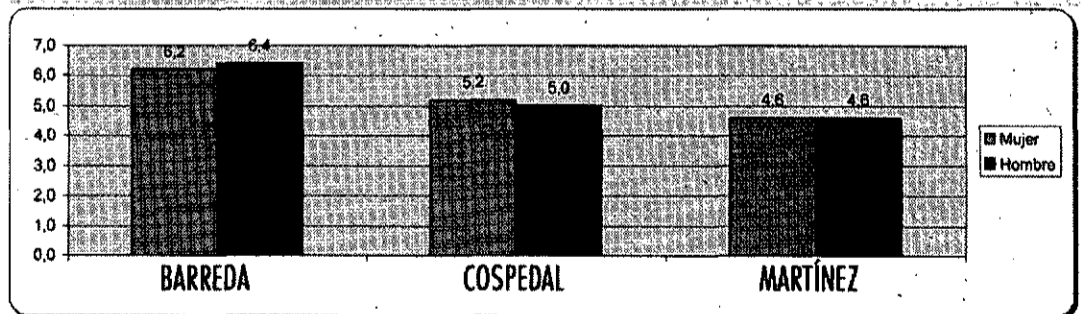
José María Barreda  
M<sup>a</sup>. Dolores de Cospedal  
Daniel Martínez

COMPARATIVA PROVINCIAL

	Albacete	C.Real	Cuenca	Guadalaja	Toledo	C-LM
José María Barreda	6,5	6,3	6,1	6,0	6,4	6,3
M <sup>a</sup> . Dolores de Cospedal	4,9	5,0	5,5	4,8	5,1	5,1
Daniel Martínez	4,9	4,6	4,3	4,0	4,7	4,6



PUNTO DE VISTA POR GÉNERO



DISTRIBUCIÓN DE LA RESPUESTA EN FUNCIÓN DEL VOTO:

José María Barreda  
M<sup>a</sup>. Dolores de Cospedal  
Daniel Martínez

	Vota PSOE	Vota PP	Vota IU	Resto	Total
José María Barreda	7,6	5,1	5,8	5,9	6,3
M <sup>a</sup> . Dolores de Cospedal	3,9	6,8	3,4	5,0	5,1
Daniel Martínez	5,2	3,5	7,1	4,7	4,6

