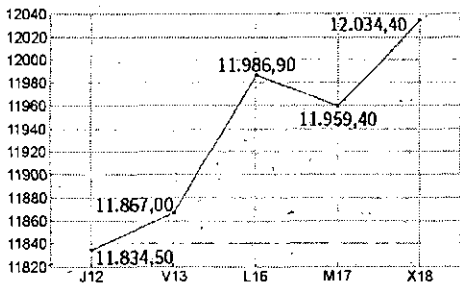


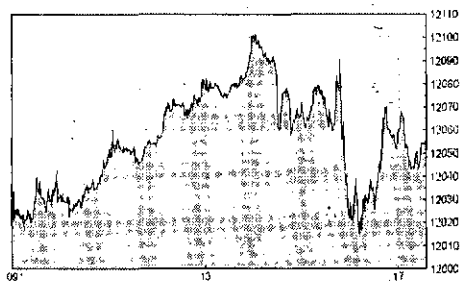
<b>Ibex35</b> 12.034,40 + 0,63 %	<b>Eurostoxx 50</b> 2.908,53 + 0,06 %	<b>FTSE 100</b> 5.342,13 - 0,07 %	<b>CAC 40</b> 3.828,16 - 0,02 %	<b>DAX 30</b> 5.787,61 + 0,16 %	<b>Dow Jones*</b> 10.391,85 - 0,44 %	<b>Nasdaq 100*</b> 1.797,67 - 0,80 %	<b>Nikkei</b> 9.676,80 - 0,55 %	<b>Hang Seng</b> 22.840,33 - 0,32 %
--	---	---	---------------------------------------	---------------------------------------	--	--	---------------------------------------	---

\* Mercados norteamericanos a cierre del Mercado Nacional

**Ibex semanal**



**Ibex intradiario**



**Los mejores de la jornada**

Sociedad	Euros	Dif. %
NH Hoteles	4,04	+ 7,31
Indo	1,39	+ 6,13
Renta Corporación	3,49	+ 5,76
E. del Zinc	1,40	+ 5,26
Iberpapel	11,73	+ 3,90
Nicolás Correa	2,10	+ 3,70

**Los peores de la jornada**

Sociedad	Euros	Dif. %
Dinamia Capital	10,39	- 4,77
Montebalito	4,57	- 3,39
Cementos Portland	30,87	- 2,99
Reno de Medici	0,24	- 2,83
Sol Meliá	6,74	- 2,32
SPS	1,04	- 1,89

**Mercado continuo**

Sociedad	Cierre	Dif. %	Dif. % año	Vol.
<b>Ibex35</b>				
Abengoa	20,24	-0,02	71,53	223.043
Abertis	15,72	0,58	31,00	1.005.050
Acciona	91,15	0,72	2,42	203.348
Acerinox	14,45	1,40	27,09	906.457
ACS	34,13	0,68	4,53	732.666
Arcelor Mittal	26,02	1,48	53,06	701.757
Banco Popular	6,07	0,50	1,83	6.999.726
Banco Sabadell	4,45	0,34	-8,25	2.087.630
Banesto	8,84	0,45	9,41	300.809
Bankinter	7,47	0,74	25,43	1.004.318
BBVA	13,17	0,38	54,53	21.397.364
BME	24,17	1,13	31,43	718.189
Cintra	7,84	0,32	47,27	943.559
Criteria Caixa Corp.	3,44	0,44	23,56	4.253.994
Enagás	14,46	0,07	-7,07	1.112.923
Endesa	21,97	-0,41	-23,18	666.110
FCC	29,66	1,16	27,13	602.001
Ferrovial	31,65	0,13	61,64	344.122
Gamesa	13,58	2,38	6,55	2.578.393
Gas Natural	14,11	0,57	-11,57	2.972.307
Grifols	11,70	0,91	-4,96	2.613.355
Iberdrola	6,52	0,77	-0,31	24.237.755
Iberdrola Renovables	3,28	0,61	7,38	6.683.772
Iberia	2,07	-1,43	4,75	5.897.995
Inditex	42,60	0,38	35,97	1.072.150
Indra Sistemas	16,14	-1,28	-0,34	1.188.036
Mapfre	3,08	0,03	29,63	3.095.078
OHL	19,00	-0,18	90,76	472.357
REE	36,92	0,71	2,56	415.811
Repsol YPF	18,81	0,32	24,57	6.195.547
Sacyr Vallehermoso	10,22	-1,49	60,44	486.807
Santander	11,76	0,47	76,06	39.187.419
Técnicas Reunidas	35,95	0,14	95,27	874.481
Telecinco	7,93	-0,88	5,03	1.433.782
Telefónica	19,65	1,13	23,97	30.692.549
<b>Resto Mercado Continuo</b>				
A. Dominguez	11,71	-0,34	72,21	10.269
Afirma	0,33	0,93	-13,93	1.029.541
Agua Barcelona	19,72	-0,05	35,07	49.382
Aisa	1,96	-1,01	34,25	12.939
Alba	36,40	-0,57	33,58	25.097
Amper	6,44	1,42	44,72	40.427
Antena 3	6,39	3,40	48,95	669.523
Avanzit	0,78	0,39	-9,19	749.906

Sociedad	Cierre	Dif. %	Dif. % año	Vol.
Azkoyen	3,20	-0,31	33,33	6.922
Banco Guipuzcoano	5,46	1,11	-1,73	90.381
Banco Pastor	4,98	-0,60	0,85	86.464
Banco Valencia	5,63	0,00	-23,74	251.696
Barón de Ley	34,93	-0,06	-2,32	1.678
Bayer	51,55	-0,58	22,74	853
Befesa	15,75	1,94	31,36	780
CAF	355,35	0,10	42,20	3.728
CAM	5,80	-0,17	3,57	44.465
Campofrío	7,10	0,00	-5,08	44.211
Cementos Portland	30,87	-2,99	24,98	5.140
Cepsa	23,17	-1,11	-65,72	14.736
CIE Automotive	3,90	2,23	11,29	4.280
CLEOP	8,86	0,00	-1,61	405
Clínica Baviera	8,10	-0,86	14,08	8.183
Codere	5,31	0,19	-38,26	35.233
Corp. Dermoesética	3,13	-0,63	-10,57	1.511
CVNE	14,25	0,00	-13,64	0
Dinamia Capital	10,39	-4,77	12,93	28.290
Dogi	0,64	0,00	-21,95	0
Duro Felguera	7,06	-0,70	89,28	29.157
E. del Zinc	1,40	5,26	154,55	66.662
EADS	13,53	-0,15	15,64	8.859
Ebro Puleva	13,49	-0,30	41,03	164.212
Elecnor	12,16	-0,41	71,51	9.171
Ence	2,90	0,17	15,34	473.163
Ercros	1,44	-0,41	-9,75	265.114
Europac	3,71	0,13	35,78	30.618
Faes Farma	3,89	0,26	45,87	159.843
Federico Paternina	7,50	0,00	26,26	0
Fersa Energías	2,08	1,22	-5,88	174.316
Fluidra	3,37	0,00	47,81	9.122
Funespaña	5,87	2,62	17,40	1.010
GAM	6,10	-1,13	10,91	8.434
General Inversiones	1,63	2,20	-3,85	9.927
Grupo Catalana Occ.	16,30	0,87	12,34	93.300
Grupo Prisa	3,33	0,00	47,12	476.697
Iberpapel	11,73	3,90	25,72	5.605
Inbesos	2,45	0,41	-3,92	16.261
Indo	1,39	6,13	30,66	263.961
Inmo del Sur	18,34	0,00	-14,90	455
Inmobiliaria Colonial	0,16	1,31	-3,13	15.330.758
Inyspa	2,85	-0,87	21,09	10.918
Jazztel	0,30	1,37	129,19	36.090.905
Laboratorios Almirall	9,57	0,00	74,00	272.688
Laboratorios Rovi	7,78	0,00	33,22	14.637

Sociedad	Cierre	Dif. %	Dif. % año	Vol.
Lingotes Especiales	3,47	-0,57	-4,93	3.044
Martinsa - Fadesa	7,30	0,00	0,00	0
Mecalux	11,50	2,40	-4,17	19.594
Metrovacesa	21,38	0,38	-42,18	4.907
Miquel y Costas	15,40	0,65	34,03	11.837
Montebalito	4,57	-3,39	-2,52	800
Natra	2,52	-1,37	-28,79	32.739
Natraceutical	0,45	-0,22	-9,20	65.459
NH Hoteles	4,04	7,31	29,68	1.255.001
Nicolás Correa	2,10	3,70	-28,81	84.730
Pescanova	23,14	1,05	-3,32	76.707
PRIM	6,99	-0,57	12,74	2.274
Prosegur	31,54	-1,44	34,61	52.915
Puleva Biotech	1,23	-0,40	38,20	10.326
Realia Business	1,90	1,60	22,58	69.460
Reno de Medici	0,24	-2,83	50,00	200.559
Renta 4	5,30	0,00	2,58	7.083
Renta Corporación	3,49	5,76	89,67	86.726
Reyal Urbis	2,90	0,00	-41,88	11.469
Riojanas	7,59	1,20	-11,74	3.398
San José	8,49	0,00	-37,20	261
Seda Barcelona	0,34	0,00	0,00	0
Sniace	1,37	2,24	67,07	131.366
Sol Meliá	6,74	-2,32	58,22	469.437
Solaria Energía	2,68	2,69	40,05	416.521
SOS Corporación	1,91	0,53	-83,20	659.394
Sotogrande	5,30	-0,93	-34,97	4.020
SPS	1,04	-1,89	95,00	270.463
Tavex Algodonera	0,66	1,23	24,53	10.588
Tecnocom	3,02	3,60	-5,09	88.697
Testa Inmuebles	9,31	0,00	-42,71	2.625
Tubacex	2,86	0,35	21,70	499.676
Tubos Reunidos	2,12	0,47	1,92	144.947
Tudor	7,48	3,60	-39,03	586
Unipapel	10,60	-1,85	16,10	12.826
Uralita	4,08	0,00	-3,77	4.860
Urbas	0,17	-0,60	28,46	488.189
Vértice 360	0,36	1,72	4,41	96.639
Vidrala	18,95	1,34	22,42	1.593
Viscofán	17,72	0,00	26,03	162.337
Vocento	4,36	1,40	29,38	22.491
Vueling Airlines	13,50	1,05	309,09	158.739
Zardoya Otis	14,19	0,21	17,41	74.607
Zeltia	4,15	0,00	23,73	706.077

**ANÁLISIS**

NIEVES AMIGO BENITO

**Asalto a los 12.000 puntos**

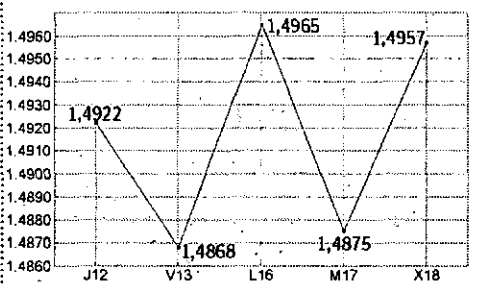
MUCHO RUIDOS y pocas nueces. Con el título de una célebre obra de William Shakespeare podemos resumir lo acontecido en la sesión de ayer, de la que se esperaba mucho, pero que terminó, finalmente, sin gran novedad. La apertura hacía presagiar una nueva sesión de máximos y subidas holgadas, aunque, ya por la tarde, el arranque en negativo de Wall Street, tras los malos datos sobre vivienda, lastró toda esperanza de que los índices fueran a superar los máximos de la jornada.

El problema de ayer, además, no fue tanto que los mercados perdieran fuerza desde los máximos, como el hecho de que lo hicieran a poco más de un punto porcentual de los máximos anuales. Es decir, se giraron un poco antes

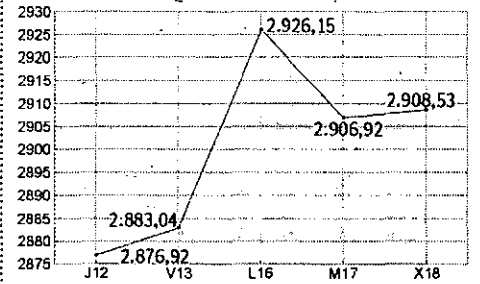
de enfrentarse a la prueba de fuego, los máximos del pasado mes de octubre.

Nos encontramos, por tanto, en una nueva encrucijada. La indecisión vuelve a jugar una mala pasada, y parece que las Bolsas se resisten, de momento, a batir esas nuevas «cumbres». Nos sorprendió el Ibex35, el selectivo europeo que mejor se comportó ayer. A media sesión, se situó en máximos de 17 meses (12.026,6 puntos), y, al cierre, logró colocarse por encima de los 12.000 puntos (12.034,40; +0,63%). Sin embargo, para dar completamente por confirmada la superación de esta resistencia deberemos esperar a que lo haga con un margen mayor, hecho que no nos permite anticipar todavía un nuevo movimiento alcista fiable. A ver qué pasa hoy.

**Euro-Dólar**



**Euro Stoxx 50**



**Euro Stoxx 50**

**Dj Eurostoxx 2.908,53 (+ 0,06%)**

Sociedad	Mercado	Cierre	Dif. %	Volumen
Aegon NV	AM	5,11	-1,31	10.497.623
Air Liquide	PA	78,61	-0,57	744.929
Allianz	XT	84,34	-0,55	2.276.896
Alstom	PA	49,60	2,10	1.668.266
Anheus Busch Inbev	BR	34,15	0,13	2.491.970
Arcelor - Mittal	AM	26,09	1,56	7.484.070
Assicurazioni Gen.	MI	17,99	-0,33	4.797.561
Axa	PA	17,23	2,87	20.051.998
BASF	XT	40,29	-0,64	4.039.660
*BBVA	MC	13,17	0,38	21.397.364
BNP Paribas	PA	57,57	0,33	2.849.633
Bayer	XT	51,82	-2,76	5.146.359
CRH Plc	n/d	17,27	0,64	1.362.017
Carrefour	PA	31,78	-1,14	2.236.613
Crédit Agricole	PA	14,82	-0,30	3.548.828
Daimlerchrysler	XT	35,98	1,62	5.562.276
Danone	PA	42,52	-2,07	2.366.950
Deutsche Bank	XT	51,72	0,11	3.487.353
Deutsche Boerse	XT	58,29	-0,24	789.210
Deutsche Telekom	XT	9,68	-0,62	14.734.356
E.ON	XT	27,31	-1,52	7.054.470
ENI	MI	17,41	-0,29	10.434.836
Enel	MI	4,32	0,76	204.197.175