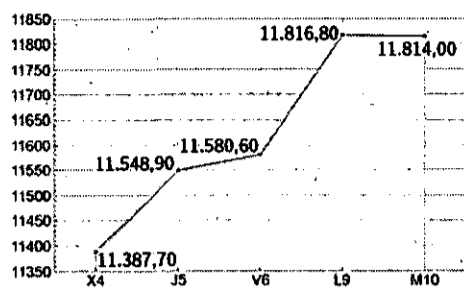


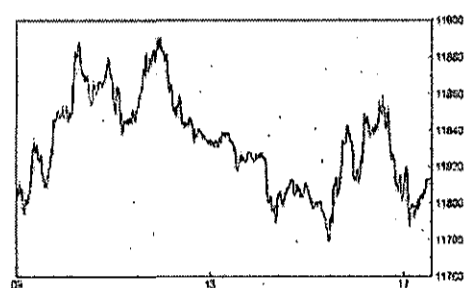
Ibex35 11.814,00 - 0,02 %	Eurostoxx 50 2.856,44 - 0,13 %	FTSE 100 5.230,55 - 0,09 %	CAC 40 3.785,59 0,00 %	DAX 30 5.613,20 - 0,12 %	Dow Jones* 10.229,96 + 0,03 %	Nasdaq 100* 1.774,53 + 0,35 %	Nikkei 9.870,73 + 0,63 %	Hang Seng 22.268,16 + 0,27 %
--	---	---	-------------------------------------	---------------------------------------	--	--	---------------------------------------	---

* Mercados norteamericanos a cierre del Mercado Nacional

Ibex semanal



Ibex intradiario



Los mejores de la jornada

Sociedad	Euros	Dif. %
Amper	6,77	+ 9,37
Aisa	2,01	+ 7,77
Urbas	0,17	+ 5,03
Solaria Energía	2,72	+ 4,62
Befesa	15,08	+ 3,79
Vocento	4,45	+ 3,25

Los peores de la jornada

Sociedad	Euros	Dif. %
General Inversiones	1,59	- 5,36
Tubacex	2,74	- 4,53
Vueling Airlines	13,02	- 4,34
Antena 3	5,79	- 3,34
Dinamia Capital	10,25	- 3,30
Cementos Portland	30,26	- 3,04

Los más capitalizados

Sociedad	Capitalización	% Peso Ibex
Santander	92.973.905.242,20	23,03
Telefónica	91.982.681.281,75	22,79
BBVA	47.037.012.468,55	11,65
Iberdrola	33.509.825.308,08	8,30
Repsol YPF	22.970.546.056,35	5,69
Inditex	15.861.265.358,40	3,93

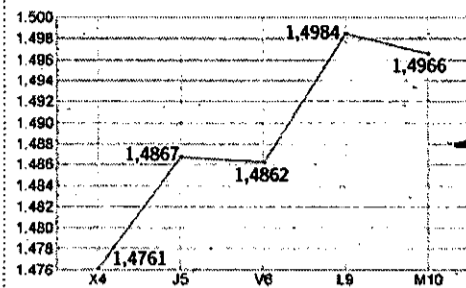
Mercado continuo

Sociedad	Cierre	Dif. %	Dif. % año	Vol.
Ibex35				
Abengoa	19,99	0,86	69,41	333.298
Abertis	15,54	0,62	29,50	1.253.875
Acciona	89,55	2,40	0,62	458.977
Acerinox	13,60	-1,38	19,61	718.676
ACS	33,61	-0,21	2,94	506.417
Arcelor Mittal	24,16	-1,55	42,12	425.039
Banco Popular	6,17	-0,40	3,51	3.800.507
Banco Sabadell	4,67	-0,21	-3,81	3.202.715
Banesto	8,81	0,34	8,97	342.149
Bankinter	7,35	-0,74	23,41	1.858.856
BBVA	12,55	1,05	47,26	22.884.039
BME	23,50	-0,13	27,79	678.318
Cintra	7,74	-0,06	45,39	932.820
Criteria Caixa Corp.	3,41	0,29	22,66	3.007.302
Enagás	14,21	0,14	-8,68	736.128
Endesa	22,87	2,30	-20,05	975.745
FCC	28,89	-0,52	23,83	192.268
Ferrovial	31,16	-0,29	59,14	338.451
Gamesa	13,44	0,00	5,49	3.380.554
Gas Natural	14,10	0,36	-11,61	2.510.510
Grifols	11,51	1,46	-6,54	1.675.188
Iberdrola	6,38	0,79	-2,45	28.405.552
Iberdrola Renovables	3,19	-0,93	4,59	4.839.748
Iberia	1,97	-1,65	-0,66	4.610.470
Inditex	42,41	-2,06	35,37	1.593.530
Indra Sistemas	16,50	-1,37	1,91	673.249
Mapfre	3,08	0,49	28,82	4.678.098
OHL	18,59	-0,56	86,65	403.261
REE	35,89	-0,50	-0,31	261.472
Repsol YPF	18,82	0,40	24,60	6.354.632
Sacyr Vallehermoso	10,40	-0,29	63,27	278.560
Santander	11,40	-0,65	70,74	47.133.414
Técnicas Reunidas	37,76	0,69	105,11	265.305
Telecinco	7,43	-0,60	-1,66	921.231
Telefónica	19,55	0,05	23,34	30.536.425
Resto Mercado Continuo				
A. Domínguez	10,71	0,09	57,50	6.600
Afirma	0,33	0,91	-12,35	3.519.681
Aguas Barcelona	19,73	-0,45	35,14	130.124
Aisa	2,01	7,77	37,67	214.758
Alba	36,50	-0,76	33,94	44.626
Amper	6,77	9,37	52,13	443.301
Antena 3	5,79	-3,34	34,97	649.365
Avanzit	0,79	0,00	-7,79	829.651

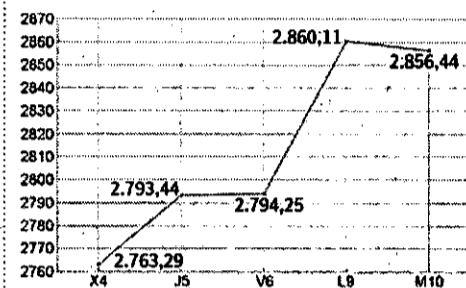
Sociedad	Cierre	Dif. %	Dif. % año	Vol.
Azkoym	3,30	-0,15	37,50	9.253
Banco Guipuzcoano	5,17	0,78	-6,95	34.592
Banco Pastor	5,03	1,11	1,76	61.811
Banco Valencia	5,74	-2,71	-22,25	438.810
Barón de Ley	34,37	0,79	-3,89	547
Bayer	49,61	1,02	18,12	917
Befesa	15,08	3,79	25,77	2.491
CAF	344,00	-0,29	37,66	6.170
CAM	5,82	0,34	3,93	53.393
Campofrío	6,99	-0,29	-6,55	10.679
Cementos Portland	30,26	-3,04	22,51	4.939
Cepsa	23,54	-0,13	-65,18	21.042
CIE Automotive	3,84	2,67	9,71	18.677
CLEOP	9,09	0,00	0,95	407
Clínica Baviera	8,17	2,77	15,07	620
Codere	5,75	-1,20	-33,14	45.357
Corp. Dermoeestética	3,19	2,90	-8,86	12.102
CVNE	14,25	0,00	-13,64	0
Dinamia Capital	10,25	-3,30	11,41	12.706
Dogi	0,64	0,00	-21,95	0
Euro Felguera	7,12	0,85	90,88	153.623
E. del Zinc	1,29	0,00	133,64	38.793
EADS	13,19	-0,53	12,74	9.709
Ebro Puleva	12,83	-1,46	34,13	544.507
Elecnor	12,26	1,24	72,92	15.026
ENCE	2,76	0,00	9,96	89.329
Ercros	1,42	0,64	-11,19	244.754
Europac	3,74	0,40	36,88	85.620
Faes Farma	3,83	-0,26	43,62	136.788
Federico Paternina	7,51	0,00	26,43	0
Fersa Energías	2,14	2,39	-3,17	132.446
Fluidra	3,29	0,30	44,30	70.223
Funespaña	6,00	0,00	20,00	16
GAM	6,08	-0,82	10,55	23.788
General Inversiones	1,59	-5,36	-5,92	4.000
Grupo Catalana Occ.	16,08	0,06	10,82	65.954
Grupo Prisa	3,34	0,91	47,79	505.650
Iberpapel	11,52	-0,26	23,47	4.820
Imbos	2,63	0,00	2,94	5.191
Indo	1,35	2,28	26,89	107.463
Inmo del Sur	18,05	0,00	-16,24	25
Inmobiliaria Colonial	0,14	0,00	-10,62	13.506.160
Inyypsa	2,91	-0,34	23,86	23.048
Jazztel	0,29	-0,69	123,02	15.384.516
Laboratorios Almirall	9,61	1,05	74,73	421.926
Laboratorios Rovi	7,74	-0,64	32,53	96.457

Sociedad	Cierre	Dif. %	Dif. % año	Vol.
Lingotes Especiales	3,51	0,00	-3,84	376
Martinsa - Fadesa	7,30	0,00	0,00	0
Mecalux	11,15	-0,98	-7,08	27.375
Metrovacesa	22,06	-2,60	-40,35	6.041
Miquel y Costas	14,80	2,07	28,81	1.296
Montebalito	4,68	-0,43	-2,50	2.343
Natra	2,49	0,20	-29,64	106.029
Natraceutical	0,43	-0,92	-13,40	225.552
NH Hoteles	3,63	0,83	16,66	820.864
Nicolás Correa	2,04	-0,49	-30,85	38.588
Pescanova	22,75	0,00	-4,95	41.505
PRIM	7,15	0,42	15,32	5.450
Prosegur	30,90	0,55	31,88	38.524
Puleva Biotech	1,21	0,00	35,96	29.742
Realia Business	1,85	-1,07	19,35	31.447
Reno de Medici	0,25	-0,40	54,37	19.979
Renta 4	5,30	0,00	2,58	298
Renta Corporación	2,91	-0,17	57,88	4.547
Reyal Urbis	3,04	2,01	-39,08	8.958
Riojanas	7,65	0,00	-11,05	258
San José	8,80	0,00	-34,91	300
Seda Barcelona	0,34	0,00	0,00	0
Sniace	1,37	-2,77	67,20	58.929
Sol Meliá	6,16	1,48	44,60	298.313
Solaria Energía	2,72	4,62	42,41	604.820
SOS Corporación	2,03	-0,98	-82,15	1.420.165
Sotogrande	5,79	0,00	-28,96	0
SPS	1,17	0,00	82,03	69.217
Tavex Algodonera	0,66	-2,38	23,58	51.901
Tecnomoc	2,86	0,70	-10,11	18.585
Testa Inmuebles	9,45	0,00	-41,85	15
Tubacex	2,74	-4,53	16,60	1.171.130
Tubos Reunidos	2,11	1,20	1,44	286.166
Tudor	7,79	0,00	44,80	203
Unipapel	10,20	0,00	11,72	3.198
Uralita	4,08	0,00	-3,77	5.983
Urbas	0,17	5,03	28,46	2.281.418
Vértice 360	0,36	-0,56	5,00	39.618
Vidrala	18,85	0,80	21,77	5.815
Viscofán	17,47	-1,85	24,25	132.317
Vocento	4,45	3,25	32,05	20.174
Vueling Airlines	13,02	-4,34	294,55	244.794
Zardoya Otis	14,21	0,14	17,58	134.534
Zeltia	4,20	0,72	25,37	530.343

Euro-Dólar



Euro Stoxx 50



Euro Stoxx 50

Dj Eurostoxx 2.856,44 (- 0,13%)

Sociedad	Mercado	Cierre	Dif. %	Volumen
Aegon NV	AM	5,26	-0,04	13.706.929
Air Liquide	PA	77,76	-0,73	713.093
Allianz	XT	82,98	0,34	2.865.239
Alstom	PA	48,95	-0,51	794.870
Anheus Busch Inbev	BR	32,12	-2,65	2.560.070
Arcelor - Mittal	AM	24,19	-1,59	6.846.580
Assicurazioni Gen.	MI	17,82	-0,45	4.257.608
Axa	PA	16,90	2,05	13.611.510
BASF	XT	38,72	0,57	2.912.371
*BBVA	MC	12,55	1,05	22.884.039
BNP Paribas	PA	57,00	0,51	3.036.578
Bayer	XT	49,72	0,14	2.619.581
CRH Plc	n/d	17,46	-2,46	3.140.085
Carrefour	PA	31,45	-0,85	1.913.744
Crédit Agricole	PA	14,50	-0,75	3.474.206
Daimlerchrysler	XT	33,84	-0,32	6.173.639
Danone	PA	42,04	0,91	1.152.801
Deutsche Bank	XT	49,90	0,17	3.832.238
Deutsche Boerse	XT	56,20	-0,39	773.526
Deutsche Telekom	XT	9,59	0,00	11.566.433
E.ON	XT	26,93	-0,44	6.722.651
ENI	MI	17,34	-1,08	14.576.702
Enel	MI	4,22	1,26	90.469.996
France Telecom	PA	17,41	-0,26	6.122.563
GDF Suez	PA	29,31	-0,15	2.748.725
ING Groep Cva	AM	9,55	-3,63	17.252.273
*Iberdrola	MC	6,38	0,79	28.405.552
Intesa Sanpaolo	MI	2,95	1,55	91.562.895
L'Oréal	PA	71,07	0,51	727.230
Lvmh	PA	75,13	0,31	900.651
Muench. Rueck	XT	106,45	-0,04	883.557
Nokia	HS	8,93	-1,87	13.972.920
Philips	AM	18,07	-0,22	3.562.066
RWE	XT	60,77	0,46	1.671.276
*Repsol YPF	MC	18,82	0,40	6.354.632
SAP	XT	31,42	-0,27	3.118.066
Saint-Gobain	PA	37,09	-0,32	1.639.475
Sanofi-Synthelabo	PA	50,47	0,06	2.207.744
*Santander	MC	11,40	-0,65	47.133.414
Schneider Electric	PA	75,16	0,91	643.135
Siemens	XT	63,58	-0,19	2.589.462
Société Générale	PA	49,00	0,31	2.996.599
Telecom Italia	MI	1,12	-1,50	39.072.319
*Telefónica	MC	19,55	0,05	30.536.425
Total	PA	42,93	0,03	5.656.481
Unicredito Italiano	MI	2,50	-0,60	170.560.897
Unilever CVA	AM	21,07	1,32	5.086.212
Vinci	PA	38,55	0,10	1.196.554
Vivendi Universal	PA	19,73	-0,38	4.522.304
Volkswagen	XT	102,00		