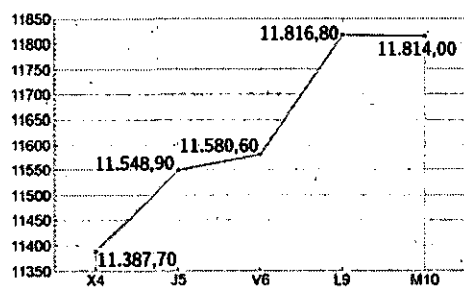


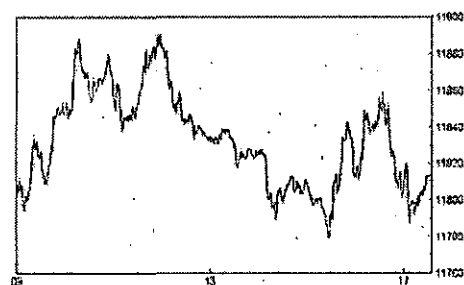
Ibex35 11.814,00 - 0,02 %	Eurostoxx 50 2.856,44 - 0,13 %	FTSE 100 5.230,55 - 0,09 %	CAC 40 3.785,59 0,00 %	DAX 30 5.613,20 - 0,12 %	Dow Jones* 10.229,96 + 0,03 %	Nasdaq 100* 1.774,53 + 0,35 %	Nikkei 9.870,73 + 0,63 %	Hang Seng 22.268,16 + 0,27 %
--	---	---	-------------------------------------	---------------------------------------	--	--	---------------------------------------	---

* Mercados norteamericanos a cierre del Mercado Nacional

Ibex semanal



Ibex intradiario



ANÁLISIS

NIÉVES AMIGO BENITO

Pendientes de los 12.000 puntos

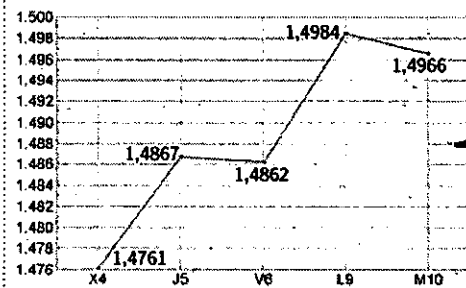
JORNADA MUY plana ayer en los mercados y, en realidad, bastante sosa. Las referencias macro tuvieron poco impacto, incluso el ZEW, que pasó «sin pena ni gloria» a pesar de ser peor de lo esperado. En el ámbito empresarial, aparte de unos malos resultados de Barclays y de unas cifras de Vodafone que parece que tampoco entusiasmaron (la operadora reiteró previsiones y amplía su programa de recorte de costes), muy pocas cosas. En nuestro país, destacó Amper, que subió mucho gracias al acuerdo al que llegó con la americana Chertoff Group. Además, protagonismo para la hotelera Sol Meliá, que anunció una caída del 40% en su beneficio, y para Santander, que comunicó la compra de la cartera

de créditos de automóviles de HSBC en Estados Unidos. Por sectores en el Stoxx600, el de Automóviles acabó como el peor, tras ceder un 1,8%, y el de «Utilities» (+0,6%) como el mejor.

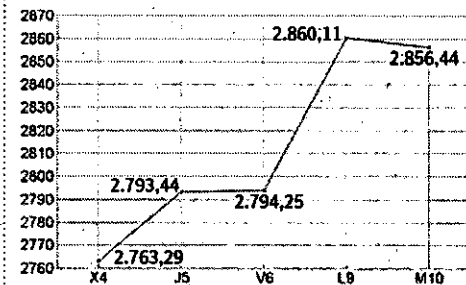
Con todo, el Ibex35 finalizó con una pérdida del 0,02% (11.814 puntos) y el resto de selectivos europeos también acabaron prácticamente planos. Acciona fue el mejor valor del selectivo, con una subida del 2,40%, seguido por Endesa, que se anotó un 2,30%. En el lado más negativo de nuestro índice se situaron la gallega Inditex (-2,06%) e Iberia, que se dejó un 1,65%.

Técnicamente, la resistencia de los 12.000 puntos es la barrera a batir y la que marcará el futuro de nuestro mercado a corto plazo.

Euro-Dólar



Euro Stoxx 50



Los mejores de la jornada

Sociedad	Euros	Dif. %
Amper	6,77	+ 9,37
Aisa	2,01	+ 7,77
Urbas	0,17	+ 5,03
Solaria Energía	2,72	+ 4,62
Befesa	15,08	+ 3,79
Vocento	4,45	+ 3,25

Los peores de la jornada

Sociedad	Euros	Dif. %
General Inversiones	1,59	- 5,36
Tubacex	2,74	- 4,53
Vueling Airlines	13,02	- 4,34
Antena 3	5,79	- 3,34
Dinamia Capital	10,25	- 3,30
Cementos Portland	30,26	- 3,04

Los más capitalizados

Sociedad	Capitalización	% Peso Ibex
Santander	92.973.905.242,20	23,03
Telefónica	91.982.681.281,75	22,79
BBVA	47.037.012.468,55	11,65
Iberdrola	33.509.825.308,08	8,30
Repsol YPF	22.970.546.056,35	5,69
Inditex	15.861.265.358,40	3,93

Euro Stoxx 50

Dj Eurostoxx 2.856,44 (- 0,13%)

Sociedad	Mercado	Cierre	Dif. %	Volumen
Aegon NV	AM	5,26	-0,04	13.706.929
Air Liquide	PA	77,76	-0,73	713.093
Allianz	XT	82,98	0,34	2.865.239
Alstom	PA	48,95	-0,51	794.870
Anheus Busch Inbev	BR	32,12	-2,65	2.560.070
Arcelor - Mittal	AM	24,19	-1,59	6.846.580
Assicurazioni Gen.	MI	17,82	-0,45	4.257.608
Axa	PA	16,90	2,05	13.611.510
BASF	XT	38,72	0,57	2.912.371
*BBVA	MC	12,55	1,05	22.884.039
BNP Paribas	PA	57,00	0,51	3.036.578
Bayer	XT	49,72	0,14	2.619.581
CRH Plc	n/d	17,46	-2,46	3.140.085
Carrefour	PA	31,45	-0,85	1.913.744
Crédit Agricole	PA	14,50	-0,75	3.474.206
Daimlerchrysler	XT	33,84	-0,32	6.173.639
Danone	PA	42,04	0,91	1.152.801
Deutsche Bank	XT	49,90	0,17	3.832.238
Deutsche Boerse	XT	56,20	-0,39	773.526
Deutsche Telekom	XT	9,59	0,08	11.566.433
E.ON	XT	26,93	-0,44	6.722.651
ENI	MI	17,34	-1,08	14.576.702
Enel	MI	4,22	1,26	90.469.996
France Telecom	PA	17,41	-0,26	6.122.563
GDF Suez	PA	29,31	-0,15	2.748.725
ING Groep Cva	AM	9,55	-3,63	17.252.273
*Iberdrola	MC	6,38	0,79	28.405.552
Intesa Sanpaolo	MI	2,95	1,55	91.562.895
L'Oréal	PA	71,07	0,51	727.230
Lvmh	PA	75,13	0,31	900.651
Muench. Rueck	XT	106,45	-0,04	883.557
Nokia	HS	8,93	-1,87	13.972.920
Philips	AM	18,07	-0,22	3.562.066
RWE	XT	60,77	0,46	1.671.276
*Repsol YPF	MC	18,82	0,40	6.354.632
SAP	XT	31,42	-0,27	3.118.066
Saint-Gobain	PA	37,09	-0,32	1.639.475
Sanofi-Synthelabo	PA	50,47	0,06	2.207.744
*Santander	MC	11,40	-0,65	47.133.814
Schneider Electric	PA	75,16	0,91	643.135
Siemens	XT	63,58	-0,19	2.589.462
Société Générale	PA	49,00	0,31	2.996.599
Telecom Italia	MI	1,12	-1,50	39.072.319
*Telefónica	MC	19,55	0,05	30.536.425
Total	PA	42,93	0,03	5.656.481
Unicredit Italiano	MI	2,50	-0,60	170.560.897
Unilever CVA	AM	21,07	1,32	5.086.212
Vinci	PA	38,55	0,10	1.196.554
Vivendi Universal	PA	19,73	-0,38	4.522.304
Volkswagen	XT	102,00	-8,04	949.872

* Valores correspondientes al Mercado Nacional.

Información elaborada por BOLSAMANIA.COM www.bolsamania.com

Mercado continuo

Sociedad	Cierre	Dif. %	Dif. % año	Vol.
Ibex35				
Abengoa	19,99	0,86	69,41	333.298
Abertis	15,54	0,62	29,50	1.253.875
Acciona	89,55	2,40	0,62	458.977
Acerinox	13,60	-1,38	19,61	718.676
ACS	33,61	-0,21	2,94	506.417
Arcelor Mittal	24,16	-1,55	42,12	425.039
Banco Popular	6,17	-0,40	3,51	3.800.507
Banco Sabadell	4,67	-0,21	-3,81	3.202.715
Banesto	8,81	0,34	8,97	342.149
Bankinter	7,35	-0,74	23,41	1.858.856
BBVA	12,55	1,05	47,26	22.884.039
BME	23,50	-0,13	27,79	678.318
Cintra	7,74	-0,06	45,39	932.820
Critería Caixa Corp.	3,41	0,29	22,66	3.007.302
Enagás	14,21	0,14	-8,68	736.128
Endesa	22,87	2,30	-20,05	975.745
FCC	28,89	-0,52	23,83	192.268
Ferrovial	31,16	-0,29	59,14	338.451
Gamesa	13,44	0,00	5,49	3.380.554
Gas Natural	14,10	0,36	-11,61	2.510.510
Grifols	11,51	1,46	-6,54	1.675.188
Iberdrola	6,38	0,79	-2,45	28.405.552
Iberdrola Renovables	3,19	-0,93	4,59	4.839.748
Iberia	1,97	-1,65	-0,66	4.610.470
Inditex	42,41	-2,06	35,37	1.593.530
Indra Sistemas	16,50	-1,37	1,91	673.249
Mapfre	3,08	0,49	28,82	4.678.098
OHL	18,59	-0,56	86,65	403.261
REE	35,89	-0,50	-0,31	261.472
Repsol YPF	18,82	0,40	24,60	6.354.632
Sacyr Vallehermoso	10,40	-0,29	63,27	278.560
Santander	11,40	-0,65	70,74	47.133.814
Técnicas Reunidas	37,76	0,69	105,11	265.305
Telecinco	7,43	-0,60	-1,66	921.231
Telefónica	19,55	0,05	23,34	30.536.425
Resto Mercado Continuo				
A. Domínguez	10,71	0,09	57,50	6.600
Afirma	0,33	0,91	-12,35	3.519.681
Aguas Barcelona	19,73	-0,45	35,14	130.124
Aisa	2,01	7,77	37,67	214.758
Alba	36,50	-0,76	33,94	44.626
Amper	6,77	9,37	52,13	443.301
Antena 3	5,79	-3,34	34,97	649.365
Avanzit	0,79	0,00	-7,79	829.651

Sociedad	Cierre	Dif. %	Dif. % año	Vol.
Azkoym	3,30	-0,15	37,50	9.253
Banco Guipuzcoano	5,17	0,78	-6,95	34.592
Banco Pastor	5,03	1,11	1,76	61.811
Banco Valencia	5,74	-2,71	-22,25	438.810
Barón de Ley	34,37	0,79	-3,89	547
Bayer	49,61	1,02	18,12	917
Befesa	15,08	3,79	25,77	2.491
CAF	344,00	-0,29	37,66	6.170
CAM	5,82	0,34	3,93	53.393
Campofrío	6,99	-0,29	-6,55	10.679
Cementos Portland	30,26	-3,04	22,51	4.939
Cepsa	23,54	-0,13	-65,18	21.042
CIE Automotive	3,84	2,67	9,71	18.677
CLEOP	9,09	0,00	0,95	407
Clínica Baviera	8,17	2,77	15,07	620
Codere	5,75	-1,20	-33,14	45.357
Corp. Dermoeestética	3,19	2,90	-8,86	12.102
CVNE	14,25	0,00	-13,64	0
Dinamia Capital	10,25	-3,30	11,41	12.706
Dogi	0,64	0,00	-21,95	0
Euro Felguera	7,12	0,85	90,88	153.623
E. del Zinc	1,29	0,00	133,64	38.793
EADS	13,19	-0,53	12,74	9.709
Ebro Puleva	12,83	-1,46	34,13	544.507
Elecnor	12,26	1,24	72,92	15.026
ENCE	2,76	0,00	9,96	89.329
Ercros	1,42	0,64	-11,19	244.754
Europac	3,74	0,40	36,88	85.620
Faes Farma	3,83	-0,26	43,62	136.788
Federico Paternina	7,51	0,00	26,43	0
Fersa Energías	2,14	2,39	-3,17	132.446
Fluidra	3,29	0,30	44,30	70.223
Funespaña	6,00	0,00	20,00	16
GAM	6,08	-0,82	10,55	23.788
General Inversiones	1,59	-5,36	-5,92	4.000
Grupo Catalana Occ.	16,08	0,06	10,82	65.954
Grupo Prisa	3,34	0,91	47,79	505.650
Iberpapel	11,52	-0,26	23,47	4.820
Imbos	2,63	0,00	2,94	5.191
Indo	1,35	2,28	26,89	107.463
Inmo del Sur	18,05	0,00	-16,24	25
Inmobiliaria Colonial	0,14	0,00	-10,62	13.506.160
Inyypsa	2,91	-0,34	23,86	23.048
Jazztel	0,29	-0,69	123,02	15.384.516
Laboratorios Almirall	9,61	1,05	74,73	421.926
Laboratorios Rovi	7,74	-0,64	32,53	96.457

Sociedad	Cierre	Dif. %	Dif. % año	Vol.
Lingotes Especiales	3,51	0,00	-3,84	376
Martinsa - Fadesa	7,30	0,00	0,00	0
Mecalux	11,15	-0,98	-7,08	27.375
Metrovacesa	22,06	-2,60	-40,35	6.041
Miquel y Costas	14,80	2,07	28,81	1.296
Montebalito	4,68	-0,43	-2,50	2.343
Natra	2,49	0,20	-29,64	106.029
Natraceutical	0,43			