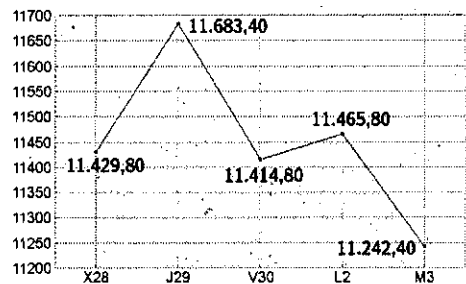
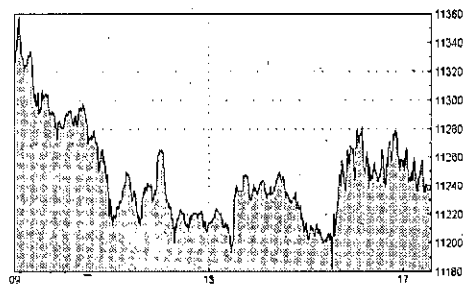


<b>Ibex35</b>	<b>Eurostoxx 50</b>	<b>FTSE 100</b>	<b>CAC 40</b>	<b>DAX 30</b>	<b>Dow Jones*</b>	<b>Nasdaq 100*</b>	<b>Nikkei</b>	<b>Hang Seng</b>
11.242,40 -1,95 %	2.712,30 -1,83 %	5.037,21 -1,32 %	3.584,25 -1,52 %	5.353,35 -1,43 %	9.726,71 -0,64 %	1.671,80 -0,07 %	9.802,95 FESTIVO	21.240,06 -1,76 %

\* Mercados norteamericanos a cierre del Mercado Nacional

**Ibex semanal****Ibex intradiario****Los mejores de la jornada**

Sociedad	Euros	Dif. %
Metrovacesa	22,75	+ 8,44
Inmo del Sur	18,50	+ 2,78
Iberpapel	11,60	+ 2,20
GAM	6,07	+ 2,19
Viscofán	18,00	+ 2,16
Vidrala	18,49	+ 2,15

**Los peores de la jornada**

Sociedad	Euros	Dif. %
Lingotes Especiales	3,51	- 7,64
Sol Meliá	5,64	- 6,78
A. Dominguez	10,40	- 6,14
Avanzit	0,78	- 5,68
Grupo Catalana Occ.	15,40	- 5,64
Montebalito	4,30	- 5,18

**ANÁLISIS**

SARA BUSQUETS PÉREZ

**Pérdida de niveles clave en el Ibex35**

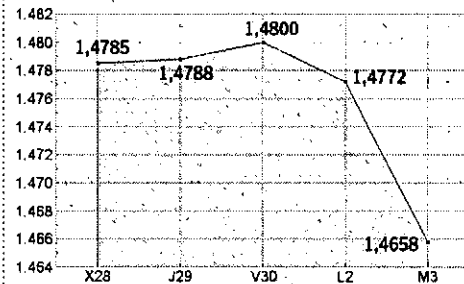
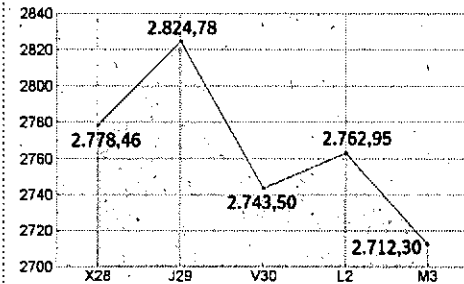
CON CAÍDAS empezamos y con caídas terminamos. Las principales plazas europeas no lograron remontar a lo largo de la sesión, afectadas por noticias negativas tanto en el plano macroeconómico como empresarial. La oferta lanzada por Warren Buffet sobre el 77,4% que no poseía de Burlington Northern Santa Fe logró mitigar el impacto de las ventas, pero no fue suficiente. El Ibex35 terminó en los 11.242 puntos, con pérdida de nivel clave.

A nivel macroeconómico, los principales varapalos los vivimos en nuestro país. El primero, cuando conocimos los nuevos datos del paro, que aumentó en 192.658 personas el pasado mes de octubre. Con estas ya son 3.808.353 las personas que no tienen empleo en

España; el segundo, cuando la CE afirmó que España no empezará a crecer hasta 2012.

En el plano empresarial, el foco de atención estuvo centrado en los Bancos. UBS presentó de nuevo pérdidas trimestrales, mientras que RBS y Lloyds recibirán nuevas inyecciones del gobierno. RBS deberá vender activos y, aún así, no impedirá que el gobierno se haga con un 84,4% de la entidad; Lloyds evitará acogerse al programa del Tesoro a cambio de una ampliación de capital de 21.000 millones.

En el corto plazo, no se ven catalizadores que sean capaces de hacer que los índices se acerquen y superen definitivamente las resistencias que encuentran en los niveles de máximos.

**Euro-Dólar****Euro Stoxx 50****Euro Stoxx 50****DJ Eurostoxx 2.712,30 (- 1,83%)**

Sociedad	Mercado	Cierre	Dif. %	Volumen
Aegon NV	AM	4,75	-2,16	16.887.329
Air Liquide	PA	74,05	-0,60	719.423
Allianz	XT	77,72	-1,26	4.062.840
Alstom	PA	47,61	-0,61	1.905.896
Anheuser Busch Inbev	BR	31,70	-2,39	2.167.761
Arcelor - Mittal	AM	22,69	-2,51	11.873.270
Assicurazioni Gen.	MI	16,91	-1,97	7.285.903
Axa	PA	16,40	-2,90	10.721.607
BASF	XT	36,24	-0,55	4.686.945
*BBVA	MC	11,84	-3,19	29.545.381
BNP Paribas	PA	50,87	-4,31	4.604.632
Bayer	XT	46,83	-0,64	3.713.305
CRH Pic	n/d	16,94	-1,28	1.610.491
Carrefour	PA	29,80	1,15	4.181.964
Crédit Agricole	PA	12,98	-2,92	6.086.415
Daimlerchrysler	XT	31,58	-4,43	9.982.068
Danone	PA	40,60	-1,88	2.495.887
Deutsche Bank	XT	47,40	-4,16	7.761.235
Deutsche Boerse	XT	54,70	-1,58	1.249.201
Deutsche Telekom	XT	9,19	-1,50	13.977.610
E.ON	XT	25,52	-1,47	7.050.018
ENI	MI	16,86	-1,69	24.287.076
Enel	MI	4,09	-0,97	55.154.225
France Telecom	PA	16,90	-1,43	10.475.882
GDF Suez	PA	28,19	-1,55	4.175.941
ING Groep Cva	AM	8,82	-0,52	17.271.609
*Iberdrola	MC	6,13	-1,05	25.528.997
Intesa Sanpaolo	MI	2,81	-2,52	73.827.501
L'Oréal	PA	69,53	-1,63	1.218.033
Lvmh	PA	69,00	-1,64	1.109.616
Muench. Rueck	XT	105,95	-1,88	1.694.510
Nokia	HS	8,65	-0,80	16.081.775
Philips	AM	16,99	-0,99	4.607.228
RWE	XT	59,03	-1,34	2.159.305
*Repsol YPF	MC	18,05	-2,14	6.111.034
SAP	XT	31,57	0,86	5.680.186
Saint-Gobain	PA	34,46	0,47	3.338.354
Sanofi-Synthelabo	PA	49,03	-0,97	4.393.638
*Santander	MC	10,71	-3,38	63.288.283
Schneider Electric	PA	70,82	-1,17	1.062.382
Siemens	XT	60,60	-1,85	4.276.060
Société Générale	PA	43,65	-4,26	6.231.383
Telecom Italia	MI	1,09	-2,78	50.417.344
*Telefónica	MC	18,76	-2,01	28.319.370
Total	PA	40,96	-0,47	6.220.750
Unicredit Italiano	MI	2,27	-2,47	216.543.859
Unilever CVA	AM	20,76	-1,66	6.825.364
Vinci	PA	35,54	-1,14	1.920.629
Vivendi Universal	PA	18,59	-1,20	5.602.106
Volkswagen	XT	106,17	-3,35	263.638

\* Valores correspondientes al Mercado Nacional.

Fuente: FININFO  
Información elaborada por BOLSAMANIA.COM  
www.bolsamania.com**Mercado continuo**

Sociedad	Cierre	Dif. %	Dif. % año	Vol.
<b>Ibex35</b>				
Abengoa	17,66	-2,16	49,66	230.975
Abertis	14,51	-0,96	20,87	1.649.646
Acciona	83,05	-1,01	-6,69	176.989
Acerinox	13,62	1,04	19,79	1.295.566
ACS	32,94	0,58	0,89	870.910
Arcelor Mittal	22,70	-2,66	33,53	759.348
Banco Popular	5,93	-2,31	-0,52	10.809.143
Banco Sabadell	4,53	-1,63	-6,60	2.409.422
Banesto	8,40	-1,35	3,90	483.205
Bankinter	7,17	-2,05	20,47	1.206.773
BBVA	11,84	-3,19	38,93	29.545.381
BME	23,14	0,65	25,83	472.761
Cintra	7,11	-0,21	33,65	1.881.614
Critería Caixa Corp.	3,32	0,61	19,42	2.886.611
Enagás	14,18	1,03	-8,90	1.487.347
Endesa	21,71	-4,68	-24,11	1.529.125
FCC	27,83	-0,75	19,29	517.062
Ferrovial	28,46	-0,45	45,35	985.084
Gamesa	12,08	-2,54	-5,22	3.233.141
Gas Natural	13,71	-0,65	-14,08	1.805.756
Grifols	11,26	0,81	-8,53	1.403.309
Iberdrola	6,13	-1,05	-6,35	25.528.997
Iberdrola Renovables	3,05	-0,16	0,00	7.771.582
Iberia	1,87	1,36	-5,81	7.768.454
Inditex	39,87	1,42	27,26	1.402.309
REE	34,92	0,03	-3,00	456.739
Repsol YPF	18,05	-2,14	19,50	6.111.034
Sacyr Vallehermoso	10,18	-0,59	59,81	287.540
Santander	10,71	-3,38	60,41	63.288.283
Técnicas Reunidas	35,28	-3,18	91,63	382.103
Telecinco	7,03	-2,29	-6,95	1.174.050
Telefónica	18,76	-2,01	18,33	28.319.370
<b>Resto Mercado Continuo</b>				
A. Dominguez	10,40	-6,14	52,94	5.535
Afirma	0,30	-3,56	-21,56	833.003
Agua Barcelona	19,71	0,00	35,00	74.246
Aisa	1,88	-3,59	28,77	30.687
Alba	35,50	0,17	30,28	82.167
Amper	6,05	-2,89	35,96	31.512
Antena 3	5,75	-1,71	34,03	664.200
Avanzit	0,78	-5,68	-9,19	2.128.388

Sociedad	Cierre	Dif. %	Dif. % año	Vol.
Azkoyen	3,19	0,63	32,92	11.873
Banco Guipuzcoano	5,05	-0,98	-9,11	6.525
Banco Pastor	4,85	-3,58	-1,79	223.558
Banco Valencia	5,68	-1,90	-23,06	478.289
Barón de Ley	32,89	0,86	-8,03	3.723
Bayer	46,87	-4,07	11,60	867
Befesa	15,74	0,00	31,28	210
CAF	324,00	-1,55	29,65	2.247
CAM	5,81	0,69	3,75	76.120
Campofrío	6,87	0,15	-8,16	18.822
Cementos Portland	29,80	-2,45	20,65	6.617
Cepsa	23,45	-2,45	-65,31	25.151
CIE Automotive	3,86	-0,52	10,29	15.250
CLEOP	9,23	0,54	2,50	550
Clínica Baviera	7,51	-1,57	5,77	20.254
Codere	6,19	-3,28	-28,02	16.194
Corp. Dermotética	3,12	-0,64	-10,86	8.360
CVNE	14,25	0,00	-13,64	176
Dinamia Capital	10,60	0,57	15,22	10.254
Dogi	0,64	0,00	-21,95	0
Duro Felguera	7,04	-0,14	88,74	155.414
E. del Zinc	1,24	-0,80	125,45	41.685
EADS	13,00	0,39	11,11	10.463
Ebro Puleva	12,99	-0,38	35,81	284.592
Elecnor	11,70	-2,34	65,02	5.085
ENCE	2,65	-3,47	5,38	196.107
Ercros	1,40	-3,31	-12,50	300.100
Europac	3,70	-1,07	35,42	79.791
Faes Farma	3,67	-1,87	37,62	146.685
Federico Paternina	7,51	0,00	25,43	425
Fersa Energías	2,01	0,50	-9,05	44.105
Fluidra	3,20	-0,62	40,35	24.107
Funespaña	6,00	0,33	20,00	2.420
GAM	6,07	2,19	10,36	6.788
General Inversiones	1,65	0,00	-2,37	3.000
Grupo Catalana Occ.	15,40	-5,64	6,13	209.093
Grupo Prisa	3,17	-2,61	40,27	1.176.801
Iberpapel	11,60	2,20	24,33	6.273
Inbesos	2,43	-3,39	-4,90	17.889
Indo	1,32	-1,49	24,53	192.730
Inmo del Sur	18,50	2,78	-14,15	650
Inmobiliaria Colonial	0,14	-2,08	-11,88	7.067.322
Inyppsa	2,82	-0,35	20,03	11.114
Jazztel	0,27	-3,89	109,90	17.697.496
Laboratorios Almirall	9,11	0,66	65,64	186.787
Laboratorios Rovi	7,50	0,00	28,42	39.274

**Los más capitalizados**

Sociedad	Capitalización	% Peso Ibex
Telefónica	88.242.209.076,17	22,97
Santander	87.346.537.293,33	22,74
BBVA	44.375.954.392,64	11,55
Iberdrola	32.170.482.760,50	8,38
Repsol YPF	22.030.481.189,83	5,74
Inditex	14.911.309.828,80	3,88
Lingotes Especiales	3,51	-7,64
Martinsa - Fadesa	7,30	0,00
Mecalux	10,08	-1,08
Metrovacesa	22,75	8,44
Miquel y Costas	14,50	-1,02