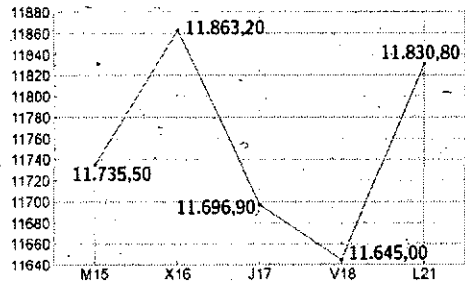


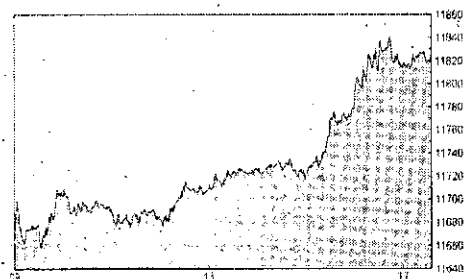
<b>Ibex35</b> 11.830,80 +1,60 %	<b>Eurostoxx 50</b> 2.926,05 +1,91 %	<b>FTSE 100</b> 5.293,99 +1,87 %	<b>CAC 40</b> 3.872,06 +2,05 %	<b>DAX 30</b> 5.930,53 +1,70 %	<b>Dow Jones*</b> 10.438,10 +1,06 %	<b>Nasdaq 100*</b> 1.834,88 +1,52 %	<b>Nikkei</b> 10.183,47 +0,41 %	<b>Hang Seng</b> 20.948,10 -1,08 %
---------------------------------------	--	--	--------------------------------------	--------------------------------------	---	---	---------------------------------------	--

\* Mercados norteamericanos a cierre del Mercado Nacional

**Ibex semanal**



**Ibex intradiario**



**ANÁLISIS**

NIEVES AMIGO BENITO

**El Ibex sube, pero sigue lateral**

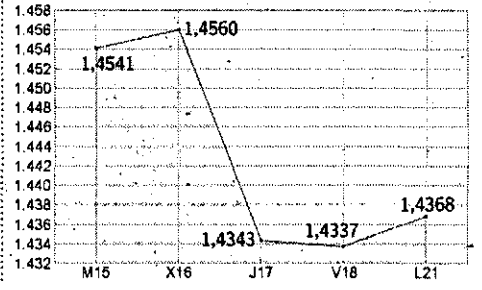
BUENA JORNADA ayer lunes en el Ibex35, que terminó con subidas del 1,60%. Nuestro mercado continúa moviéndose en una banda lateral a la espera de su definición, ya sea alcista o bajista. Por arriba, sólo la superación de la resistencia de los 12.000 puntos sería la señal que nos haría pensar en el inicio de un nuevo impulso alcista, mientras que por abajo el primer nivel de soporte lo tenemos en los 11.400 puntos. Los decentes niveles de acumulación siguen dando consistencia a su tendencia alcista principal.

Dentro del Ibex35, los mejores valores fueron Arcelor (+4,03%) y Mapfre (+2,31%) y los peores Telecinco (-2,74%) y Sacyr (-1,17%). En el caso concreto de Telecinco, cayó con ganas tras volver a

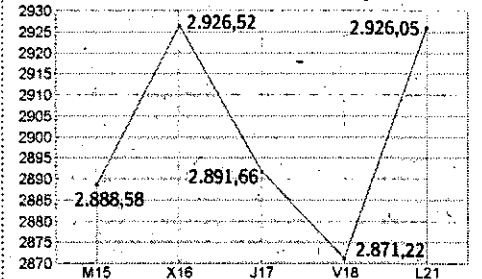
cotizar después de anunciar, la semana pasada, que se queda con Cuatro. Los analistas han valorado positivamente esta operación para ambas compañías, por las sinergias para Telecinco y por el hecho de que Prisa empieza a ver la luz de sus problemas financieros. Asimismo, ayer fue noticia que Fich ha recortado el rating del Nokia y, en Estados Unidos, que Walgreen aumentó su beneficio un 20% en su primer trimestre fiscal. Tampoco nos olvidamos de que Morgan Stanley y Barclays mejoraron su consejo sobre Alcoa hasta sobreponderar.

Para la jornada de hoy atención a las Ventas de viviendas de segunda mano de noviembre y al Índice de precios de la vivienda de octubre, ambos de Estados Unidos, a las 16:00 horas.

**Euro-Dólar**



**Euro Stoxx 50**



**Los mejores de la jornada**

Sociedad	Euros	Dif. %
General Inversiones	1,71	+ 8,57
Grupo Catalana Occ.	14,89	+ 5,30
Zeltia	3,96	+ 5,18
Arcelor Mittal	30,95	+ 4,03
Codere	6,31	+ 3,61
Vidrala	17,98	+ 3,45

**Los peores de la jornada**

Sociedad	Euros	Dif. %
Aísa	1,43	-11,73
E. del Zinc	1,01	-8,22
Inmo del Sur	14,77	-7,69
Grupo Prisa	3,58	-5,79
GAM	4,53	-3,21
Faes Farma	3,68	-3,16

**Los más capitalizados**

Sociedad	Capitalización	% Peso Ibex
Santander	93.014.683.270,82	23,02
Telefónica	91.794.481.422,35	22,72
BBVA	47.093.232.005,37	11,66
Iberdrola	34.849.167.855,66	8,63
Repsol YPF	23.025.484.912,18	5,7
Inditex	16.242.743.563,20	4,02

**Euro Stoxx 50**

**Dj Eurostoxx 2.926,05 (+ 1,91%)**

Sociedad	Mercado	Cierre	Dif. %	Volumen
Aegon NV	AM	4,38	2,55	10.626.127
Air Liquide	PA	83,44	2,05	835.853
Allianz	XT	86,28	2,71	1.711.789
Alstom	PA	49,21	1,86	739.329
Anheus Busch Inbev	BR	35,39	0,60	1.780.907
Arcelor - Mittal	AM	31,00	3,51	7.036.849
Assicurazioni Gen.	MI	18,25	1,39	5.213.331
Axa	PA	16,27	1,78	5.464.072
BASF	XT	43,50	1,19	2.765.941
*BBVA	MC	12,57	1,78	16.693.242
BNP Paribas	PA	55,88	2,72	3.342.562
Bayer	XT	55,72	2,79	2.306.170
CRH Plc	n/d	18,93	3,18	739.830
Carrefour	PA	32,96	1,14	2.422.782
Crédit Agricole	PA	12,19	1,71	11.405.642
Daimlerchrysler	XT	37,00	0,68	3.927.819
Danone	PA	42,49	1,86	1.910.360
Deutsche Bank	XT	50,79	1,78	4.143.593
Deutsche Boerse	XT	56,58	1,23	1.011.451
Deutsche Telekom	XT	10,29	2,64	15.222.178
E.ON	XT	28,49	1,21	5.120.382
ENI	MI	17,45	2,65	17.668.424
Enel	MI	4,00	0,13	41.832.337
France Telecom	PA	17,32	2,15	7.497.149
GDF Suez	PA	29,35	2,41	3.485.708
ING Groep Cva	AM	6,79	1,48	20.038.311
*Iberdrola	MC	6,64	2,08	29.223.426
Intesa Sanpaolo	MI	3,04	1,16	37.361.959
L'Oreal	PA	76,11	3,76	1.257.278
Lvmh	PA	77,40	2,98	964.248
Muench. Rueck	XT	108,00	1,41	755.438
Nokia	HS	8,66	-0,46	14.821.775
Philips	AM	20,47	2,32	4.034.652
RWE	XT	66,75	1,97	1.732.910
*Repsol YPF	MC	18,86	1,97	12.786.729
SAP	XT	32,90	2,16	5.010.881
Saint-Gobain	PA	37,44	1,42	1.598.697
Sanofi-Synthelabo	PA	54,81	0,20	2.947.891
*Santander	MC	11,41	1,74	34.691.392
Schneider Electric	PA	77,77	1,09	990.091
Siemens	XT	63,44	2,79	3.436.248
Société Générale	PA	47,60	2,81	2.110.128
Telecom Italia	MI	1,08	2,27	49.300.304
*Telefónica	MC	19,51	1,83	22.441.636
Total	PA	43,85	3,13	5.859.940
Unicredito Italiano	MI	2,29	0,77	67.125.820
Unilever CVA	AM	22,55	1,81	4.021.111
Vinci	PA	39,63	2,68	1.629.094
Vivendi Universal	PA	20,77	2,82	3.794.759
Volkswagen	XT	73,93	-3,04	769.291

Fuente: FININFO

\* Valores correspondientes al Mercado Nacional.

Información elaborada por BOLSAMANIA.COM www.bolsamania.com

**Mercado continuo**

Sociedad	Cierre	Dif. %	Dif. % año	Vol.
<b>Ibex35</b>				
Abengoa	22,23	1,05	88,39	349.791
Abertis	15,12	2,02	26,00	1.248.265
Acciona	92,60	1,04	4,04	190.052
Acerinox	14,18	1,50	24,67	759.204
ACS	33,86	1,68	3,71	579.831
Arcelor Mittal	30,95	4,03	82,06	431.340
Banco Popular	5,23	1,45	-12,26	6.632.135
Banco Sabadell	3,90	0,13	-19,69	2.830.157
Banesto	8,30	1,78	2,72	224.169
Bankinter	7,13	1,21	19,71	1.318.961
BBVA	12,57	1,78	47,43	16.693.242
BME	23,30	1,30	26,70	598.127
Criteria Caixa Corp.	3,29	0,61	18,35	2.414.652
Enagás	15,45	0,16	-0,71	970.978
Endesa	22,56	0,45	-21,12	280.911
FCC	28,06	1,56	20,27	247.297
Ferrovial	7,75	1,37	45,58	2.611.550
Gamesa	11,39	-0,13	-10,60	1.602.031
Gas Natural	14,58	1,07	-8,60	1.453.038
Grifols	11,85	1,94	-3,74	1.333.770
Iberdrola	6,64	2,08	1,45	29.223.426
Iberdrola Renovables	3,23	0,47	5,90	7.173.282
Iberia	1,96	1,03	-1,01	3.770.613
Inditex	43,43	-0,62	38,62	1.275.881
Indra Sistemas	16,02	1,39	-1,05	414.155
Mapfre	2,96	2,31	24,54	5.385.539
OHL	18,74	1,30	99,79	235.392
REE	37,76	1,64	4,89	264.731
Repsol YPF	18,86	1,97	24,90	12.786.729
Sacyr Vallehermoso	8,02	-1,17	25,90	590.051
Santander	11,41	1,74	70,82	34.691.392
Técnicas Reunidas	38,74	0,23	110,43	137.307
Telecinco	9,60	-2,74	27,15	4.526.080
Telefónica	19,51	1,83	23,09	22.441.636
<b>Resto Mercado Continuo</b>				
A. Dominguez	10,70	-1,38	57,35	2.834
Afirma	0,33	0,91	-12,09	614.640
Agua Barcelona	19,81	-0,15	35,68	25.077
Aísa	1,43	-11,73	-2,05	185.336
Alba	35,35	0,03	29,72	39.817
Amper	6,19	1,81	39,10	10.255
Antena 3	7,60	-3,06	77,16	1.109.268
Avanzit	0,70	0,14	-18,37	548.157

Sociedad	Cierre	Dif. %	Dif. % año	Vol.
Azkoyen	2,76	-1,43	15,00	113.301
Banco Guipuzcoano	5,66	0,00	1,78	32.645
Banco Pastor	4,90	1,03	-0,77	402.840
Banco Valencia	5,33	0,09	-27,87	403.892
Barón de Ley	31,67	0,67	-11,44	965
Bayer	54,25	0,00	29,17	455
Befesa	15,00	-0,33	25,10	4.698
CAF	360,00	-0,36	44,06	1.983
CAM	5,79	0,17	3,39	67.059
Campofrío	6,62	0,30	-11,50	39.791
Cementos Portland	22,92	1,01	-1,85	84.966
Cepsa	22,25	-0,76	-67,09	9.787
CIE Automotiva	3,44	1,03	-1,86	46.167
CLEOP	8,67	-0,80	-3,72	6.790
Clinica Baviera	7,97	0,00	12,25	265
Codere	6,31	3,61	-26,63	97.722
Corp. Dermostética	3,40	-2,44	-3,00	59.214
CVNE	14,25	0,00	-13,64	0
Dinamia Capital	10,74	0,09	19,78	7.649
Dogi	0,64	0,00	-21,95	0
Duro Felguera	7,07	0,57	89,54	52.203
E. del Zinc	1,01	-8,22	82,73	573.047
EADS	13,36	3,17	14,19	55.148
Ebro Puleva	14,04	0,50	46,78	252.923
Elecnor	11,25	-1,32	58,67	6.178
Ence	2,73	-2,68	8,57	150.840
Ercros	1,41	-2,08	-11,88	165.380
Europac	3,57	0,14	30,66	21.712
Faes Farma	3,68	-3,16	38,00	245.464
Federico Paternina	7,56	0,00	27,27	0
Fersa Energías	2,11	2,43	-4,52	308.220
Fluidra	3,50	0,00	53,51	30.630
Funespaña	5,54	0,73	10,80	22.885
GAM	4,53	-3,21	-17,64	95.831
General Inversiones	1,71	8,57	1,18	27.700
Grupo Catalana Occ.	14,89	5,30	2,62	120.412
Grupo Prisa	3,58	-5,79	58,41	2.028.052
Iberpapel	10,61	1,05	13,72	9.177
Imbesos	2,14	-0,23	-16,08	1.720
Indo	1,36	0,74	28,30	18.947
Inmo del Sur	14,77	-7,69	-31,46	3.137
Inmobiliaria Colonial	0,16	-0,64	-3,13	3.707.201
Inypsa	2,76	0,18	17,47	43.530
Jazztel	0,26	-1,91	98,33	13.788.623
Laboratorios Almirall	9,13	0,11	-66,00	79.251

Sociedad	Cierre	Dif. %	Dif. % año	Vol.
Laboratorios Rovi	7,79	0,78	33,39	23.544
Lingotes Especiales	4,15	3,11	13,56	76.990
Martinsa - Fadesa	7,30	0,00	0,00	0
Mecalux	13,59	-0,07	13,25	2.325
Metrovacesa	16,98	0,47	-54,08	982
Miquel y Costas	14,75	0,68	28,37	1.282
Montebalito	4,30	-1,15	-8,18	2.547
Natra	2,45	-2,20	-30,77	88.991
Natraceutical	0,47	-0,63	-5,60	249.427
NH Hoteles	3,85	0,52	23,73</	