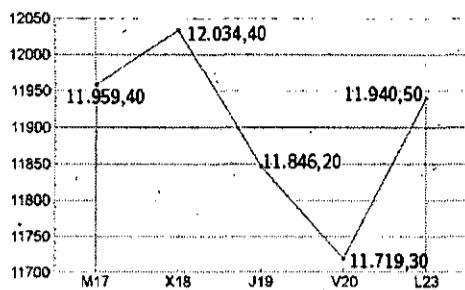


<b>Ibex35</b> 11.940,50 + 1,89 %	<b>Eurostoxx 50</b> 2.898,19 + 2,30 %	<b>FTSE 100</b> 5.355,50 + 1,98 %	<b>CAC 40</b> 3.813,17 + 2,25 %	<b>DAX 30</b> 5.801,48 + 2,44 %	<b>Dow Jones*</b> 10.456,39 + 1,34 %	<b>Nasdaq 100*</b> 1.787,64 + 1,32 %	<b>Nikkei</b> 9.497,68 FESTIVO	<b>Hang Seng</b> 22.771,39 + 1,41 %
--	---	---	---------------------------------------	---------------------------------------	--	--	--------------------------------------	---

\* Mercados norteamericanos a cierre del Mercado Nacional

**Ibex semanal**



**ANÁLISIS**

NIEVES AMIGO BENITO

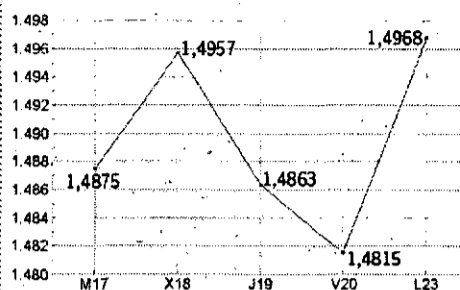
**El Ibex35 recupera los 11.900**

EUROPA TERMINÓ con ganancias en su primera sesión semanal y muchos experimentamos una sensación de «déjà vu» que empieza a ser algo habitual en el mercado. A finales de la semana pasada, las principales Bolsas se dejaron llevar por las pérdidas, corrección lógica tras haber escalado hacia nuevos máximos, a lo que sigue una entrada de liquidez y un rebote de cierto calado como el que vimos ayer.

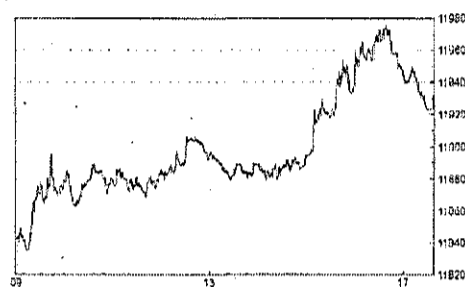
Arrancamos en positivo y mantuvimos el buen tono durante toda la jornada, apoyados por la apertura en positivo de Wall Street, los últimos comentarios de la Reserva Federal y los nuevos datos sobre vivienda en Estados Unidos, que resultaron mejores de lo esperado por los analistas.

La pregunta ahora es saber si seremos capaces de mantener esta tendencia alcista. La mayoría de expertos coincide en afirmar que, en el muy corto plazo, todo dependerá de los datos. «Las Bolsas se juegan en los próximos días tanto como determinar su tendencia de aquí hasta finales de ejercicio. De acrecentarse las dudas sobre la fortaleza del consumo privado en las principales economías occidentales, la recuperación quedará en entredicho, y los mercados recibirán un jarro de agua fría». En sentido contrario, de mostrar la confianza y el consumo privado atisbos de recuperación es muy factible que las Bolsas se «lancen de nuevo a la conquista de nuevos máximos anuales», afirman los analistas de Link Securities.

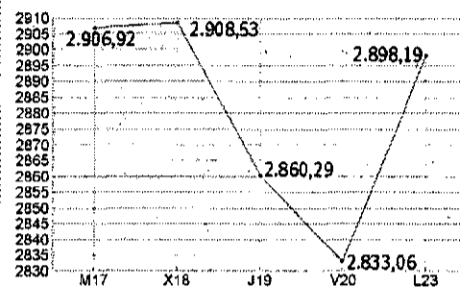
**Euro-Dólar**



**Ibex intradiario**



**Euro Stoxx 50**



**Los mejores de la jornada**

Sociedad	Euros	Dif. %
Lingotes Especiales	3,65	+ 8,63
Mecalux	12,39	+ 7,74
Renta Corporación	3,84	+ 6,22
Solaria Energía	2,89	+ 5,09
Zeltia	4,25	+ 4,94
Dinamia Capital	10,57	+ 4,24

**Los peores de la jornada**

Sociedad	Euros	Dif. %
San José	8,16	- 3,20
E. del Zinc	1,36	- 2,86
Reno de Medici	0,24	- 2,44
Vueling Airlines	13,01	- 2,25
Inbesos	2,46	- 1,80
Royal Urbis	2,82	- 1,74

**Los más capitalizados**

Sociedad	Capitalización	% Peso Ibex
Santander	96.236.147.531,40	23,59
Telefónica	91.206.356.861,73	22,35
BBVA	48.873.517.337,84	11,98
Iberdrola	33.772.441.493,88	8,28
Repsol YPF	22.830.146.758,10	5,60
Inditex	15.644.346.379,20	3,83

**Euro Stoxx 50**

**Dj Eurostoxx 2.898,19 (+ 2,30%)**

Sociedad	Mercado	Cierre	Dif. %	Volumen
Aegon NV	AM	5,00	2,99	8.581.811
Air Liquide	PA	79,54	1,71	709.516
Allianz	XT	85,20	2,45	1.824.514
Alstom	PA	49,01	2,10	864.888
Anheuser Busch Inbev	BR	34,07	0,52	2.285.821
Arcelor - Mittal	AM	26,14	3,36	8.045.390
Assicurazioni Gen.	MI	17,98	3,27	4.630.101
Axa	PA	17,12	2,64	13.473.143
BASF	XT	41,48	4,04	3.673.682
*BBVA	MC	13,04	2,52	18.386.967
BNP Paribas	PA	58,15	3,40	3.494.273
Bayer	XT	53,27	3,02	2.663.379
CRH Plc	n/d	17,70	3,46	1.204.228
Carrefour	PA	31,55	2,07	2.148.025
Crédit Agricole	PA	14,45	2,70	4.756.651
Daimlerchrysler	XT	35,67	1,99	3.857.825
Danone	PA	41,09	-0,51	2.925.632
Deutsche Bank	XT	50,95	3,95	3.145.760
Deutsche Boerse	XT	57,92	2,10	1.029.587
Deutsche Telekom	XT	9,70	2,05	12.379.060
E.ON	XT	27,15	1,23	5.052.101
ENI	MI	17,25	2,37	10.929.369
Enel	MI	4,15	1,47	41.080.260
France Telecom	PA	17,05	0,86	7.015.169
GDF Suez	PA	29,34	0,89	3.061.039
ING Groep Cva	AM	9,59	3,75	11.724.721
*Iberdrola	MC	6,43	0,78	22.030.255
Intesa Sanpaolo	MI	2,97	1,45	44.475.355
L'Oréal	PA	73,79	2,16	632.493
Lvmh	PA	73,84	3,04	1.033.031
Muench. Rueck	XT	105,81	1,71	961.529
Nokia	HS	9,07	1,23	9.431.819
Philips	AM	18,53	2,92	2.369.998
RWE	XT	63,17	1,69	1.307.979
*Repsol YPF	MC	18,70	1,94	4.809.913
SAP	XT	32,46	1,22	2.586.862
Saint-Gobain	PA	37,95	2,99	2.132.122
Sanofi-Synthelabo	PA	51,77	2,78	2.844.766
*Santander	MC	11,80	3,24	32.808.998
Schneider Electric	PA	76,34	2,65	721.435
Siemens	XT	66,50	3,74	3.233.168
Société Générale	PA	49,09	3,51	2.788.536
Telecom Italia	MI	1,12	1,64	44.909.217
*Telefónica	MC	19,39	1,39	19.376.166
Total	PA	42,70	3,03	5.237.189
Unicredito Italiano	MI	2,43	3,40	112.868.519
Unilever CVA	AM	20,99	1,30	3.933.266
Vinci	PA	38,69	2,04	1.437.952
Vivendi Universal	PA	19,24	1,18	3.573.723
Volkswagen	XT	94,36	0,38	215.250

\* Valores correspondientes al Mercado Nacional.

Información elaborada por BOLSAMANIA.COM www.bolsamania.com

**Mercado continuo**

Sociedad	Cierre	Dif. %	Dif. % año	Vol.
<b>Ibex35</b>				
Abengoa	20,10	2,60	70,34	322.257
Abertis	15,62	1,56	30,17	763.262
Acciona	90,75	2,02	1,97	120.538
Acerinox	14,34	0,67	26,12	569.234
ACS	34,00	1,80	4,13	361.778
Arcelor Mittal	26,11	3,20	53,59	636.414
Banco Popular	5,92	1,02	-0,68	3.943.920
Banco Sabadell	4,40	0,57	-9,28	2.526.361
Banesto	8,85	1,14	9,47	207.394
Bankinter	7,32	0,14	22,91	1.050.073
BBVA	13,04	2,52	53,01	18.386.967
BME	23,77	0,93	29,26	495.106
Cintra	7,68	0,99	44,36	646.915
Critería Caixa Corp.	3,45	1,47	24,10	2.994.631
Enagás	14,52	0,17	-6,68	726.959
Endesa	21,65	-0,46	-24,30	754.911
FCC	29,25	1,21	25,38	267.062
Ferrovial	30,95	0,72	58,07	503.877
Gamesa	13,45	1,86	5,57	1.009.222
Gas Natural	14,06	1,66	-11,89	2.187.249
Grifols	11,54	0,26	-6,26	937.327
Iberdrola	6,43	0,78	-1,68	22.030.255
Iberdrola Renovables	3,23	0,62	5,74	3.058.610
Iberia	2,04	0,94	3,08	4.171.015
Inditex	41,83	0,84	33,51	939.983
Indra Sistemas	16,03	1,65	-0,99	676.709
Mapfre	3,01	2,14	26,68	2.790.341
OHL	18,08	1,46	81,48	407.950
REE	37,29	1,06	3,58	429.499
Repsol YPF	18,70	1,94	23,84	4.809.913
Sacyr Vallehermoso	9,96	2,10	56,36	222.563
Santander	11,80	3,24	76,74	32.808.998
Técnicas Reunidas	36,41	0,61	97,77	474.891
Telecinco	7,73	1,64	2,32	285.104
Telefónica	19,39	1,39	22,30	19.376.166
<b>Resto Mercado Continuo</b>				
A. Domínguez	11,42	-0,87	67,94	3.527
Afirma	0,33	3,82	-14,19	528.370
Aguas Barcelona	19,78	0,25	35,48	40.015
Aisa	1,93	0,52	31,85	15.062
Alba	36,86	2,02	35,27	29.513
Amper	6,66	3,10	49,66	46.786
Antena 3	6,18	1,31	44,06	144.917
Avanzit	0,77	0,00	-11,05	565.931

Sociedad	Cierre	Dif. %	Dif. % año	Vol.
Azkoyen	3,20	0,63	33,12	4.227
Banco Guipuzcoano	5,56	0,91	0,07	66.622
Banco Pastor	5,08	0,89	2,77	66.203
Banco Valencia	5,60	0,72	-24,14	228.298
Barón de Ley	35,18	0,60	-1,62	2.109
Bayer	52,35	0,00	24,64	498
Befesa	16,00	1,59	33,44	2.497
CAF	349,00	1,25	39,66	1.739
CAM	5,82	0,00	3,93	68.602
Campofrío	7,04	0,57	-5,88	19.250
Cementos Portland	30,02	-0,92	21,54	12.623
Cepsa	22,55	-0,22	-66,64	9.389
CIE Automotive	3,84	2,54	9,57	12.376
CLEOP	8,90	-0,45	-2,27	505
Clínica Baviera	8,05	-0,86	13,38	1.527
Codere	5,10	-0,78	-40,70	188.137
Corp. Dermoesética	3,14	-0,48	-10,43	18.021
CVNE	14,25	0,00	-13,64	0
Dinamia Capital	10,57	4,24	17,88	28.180
Dogi	0,64	0,00	-21,95	0
Duro Felguera	7,09	1,14	90,08	41.739
E. del Zinc	1,36	-2,86	147,27	84.665
EADS	13,00	1,80	11,11	17.277
Ebro Puleva	13,64	1,79	42,60	312.046
Electron	12,15	0,41	71,37	6.797
Ence	2,78	-0,54	10,76	116.463
Ercros	1,41	0,50	-11,81	128.791
Europac	3,70	0,00	35,23	74.833
Faes Farma	3,79	0,93	41,94	68.392
Federico Paternina	7,50	0,00	26,26	0
Fersa Energías	2,07	0,49	-6,33	54.416
Fluidra	3,36	2,44	47,37	13.639
Francia España	5,84	2,46	16,80	7.286
GAM	6,03	0,00	9,64	4.054
General Inversiones	1,65	0,00	-2,37	0
Grupo Catalana Occ.	15,78	1,81	8,75	18.737
Grupo Prisa	3,30	2,80	46,02	1.144.050
Iberpapel	11,32	-0,44	21,33	4.042
Inbesos	2,46	-1,80	-3,73	21.986
Indo	1,33	0,38	25,47	35.264
Inmo del Sur	18,34	0,00	-14,90	153
Inmobiliaria Colonial	0,15	1,35	-6,25	9.869.351
Inypsa	2,85	-1,22	21,09	855
Jazztel	0,28	0,35	119,16	7.567.259
Laboratorios Almirall	9,39	0,43	70,73	119.288
Laboratorios Rovi	7,59	0,00	29,97	54.372

Sociedad	Cierre	Dif. %	Dif. % año	Vol.
Lingotes Especiales	3,65	8,63	0,00	6.800
Martinsa - Fadesa	7,30	0,00	0,00	0
Mecalux	12,39	7,74	3,25	84.409
Metrovacesa	20,50	-0,24	-44,56	5.530
Miquel y Costas	15,62	0,90	35,94	6.933
Montebalito	4,70	0,32	0,36	1.925
Natra	2,49	0,20	-29,64	32.291
Natraceutical	0,47	1,29	-5,80	302.340
NH Hoteles	3,73	2,19	19,71	305.644