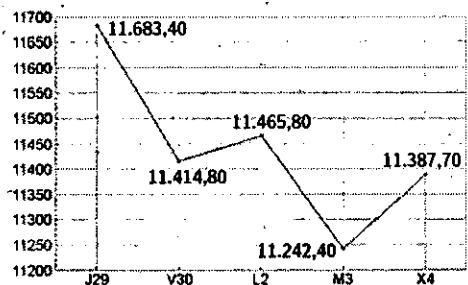


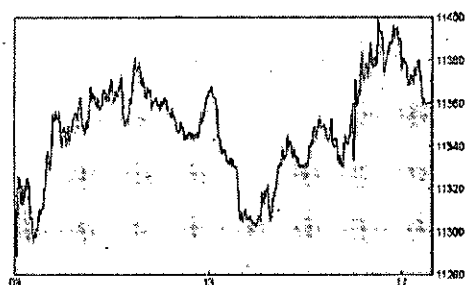
Ibex35 11.387,70 + 1,29 %	Eurostoxx 50 2.763,29 + 1,88 %	FTSE 100 5.107,89 + 1,40 %	CAC 40 3.670,33 + 2,40 %	DAX 30 5.444,23 + 1,70 %	Dow Jones* 9.891,16 + 1,22 %	Nasdaq 100* 1.693,20 + 0,87 %	Nikkei 9.844,31 + 0,42 %	Hang Seng 21.614,77 + 1,76 %
--	---	---	---------------------------------------	---------------------------------------	---	--	---------------------------------------	---

* Mercados norteamericanos a cierre del Mercado Nacional

Ibex semanal



Ibex intradiario



Los mejores de la jornada

Sociedad	Euros	Dif. %
Metrovacesa	26,40	+ 16,04
Inbesos	2,62	+ 7,84
Jazztel	0,29	+ 6,62
Ferrovial	30,18	+ 6,04
NH Hoteles	3,64	+ 5,51
Antena 3	6,04	+ 5,04

Los peores de la jornada

Sociedad	Euros	Dif. %
Testa Inmuebles	9,45	- 4,55
Befesa	15,23	- 3,24
Pescanova	23,30	- 2,92
Puleva Biotech	1,20	- 2,44
Endesa	21,25	- 2,10
Viscofán	17,71	- 1,61

Los más capitalizados

Sociedad	Capitalización	% Peso Ibex
Santander	89.303.882.666,85	22,95
Telefónica	88.830.333.636,80	22,83
BBVA	44.863.190.378,37	11,53
Iberdrola	32.249.267.616,24	8,29
Repsol YPF	22.268.549.565,12	5,72
Inditex	15.449.867.294,40	3,97

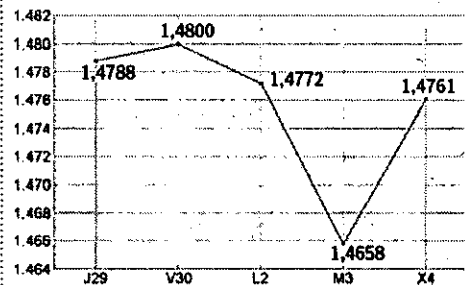
Mercado continuo

Sociedad	Cierre	Dif. %	Dif. % año	Vol.
Ibex35				
Abengoa	18,29	3,57	55,00	432.796
Abertis	14,76	1,76	23,00	1.367.184
Acciona	83,05	0,00	-6,69	176.620
Acerinox	13,73	0,77	20,71	804.253
ACS	32,44	-1,52	-0,64	980.821
Arcelor Mittal	23,78	4,76	39,88	554.506
Banco Popular	5,96	0,51	-0,01	7.921.989
Banco Sabadell	4,55	0,44	-6,19	2.562.191
Banesto	8,48	0,95	4,89	487.935
Bankinter	7,21	0,56	21,14	1.406.922
BBVA	11,97	1,10	40,45	21.243.898
BME	23,08	-0,26	25,50	439.302
Cintra	7,44	4,64	39,85	1.208.476
Critería Caixa Corp.	3,28	-1,20	17,99	2.230.042
Enagás	14,09	-0,60	-9,45	999.301
Endesa	21,25	-2,10	-25,70	1.465.665
FCC	28,07	0,86	20,32	301.869
Ferrovial	30,18	6,04	54,14	905.216
Gamesa	12,60	4,31	-1,14	2.231.420
Gas Natural	13,98	2,01	-12,36	2.056.731
Grifols	11,25	-0,13	-8,65	3.387.321
Iberdrola	6,14	0,24	-6,12	19.061.268
Iberdrola Renovables	3,08	0,98	0,98	4.378.364
Iberia	1,94	3,97	-2,07	8.222.793
Inditex	41,31	3,61	31,85	2.313.446
Indra Sistemas	16,52	1,51	2,01	678.329
Mapfre	2,96	1,20	23,79	4.194.774
OHL	17,96	3,67	80,32	374.153
REE	34,87	-0,14	-3,14	417.437
Repsol YPF	18,24	1,08	20,79	5.994.444
Sacyr Vallehermoso	10,18	-0,05	59,73	191.701
Santander	10,95	2,24	64,00	40.786.000
Técnicas Reunidas	36,26	2,78	96,96	321.890
Telecinco	7,30	3,91	-3,31	1.434.353
Telefónica	18,88	0,67	19,12	25.475.223
Resto Mercado Continuo				
A. Dominguez	10,55	1,44	55,15	6.244
Afirma	0,30	0,00	-21,56	632.369
Agua Barcelona	19,73	0,10	35,14	74.063
Aisa	1,94	3,19	32,88	35.639
Alba	36,14	1,80	32,62	79.696
Amper	6,09	0,66	36,85	42.579
Antena 3	6,04	5,04	40,79	579.010
Avanzit	0,81	3,07	-6,40	1.097.713

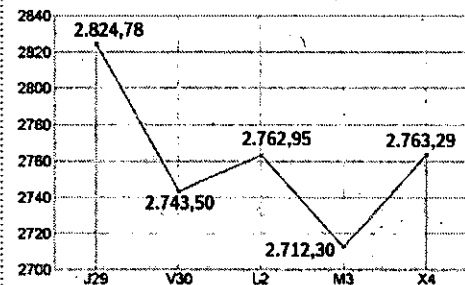
Sociedad	Cierre	Dif. %	Dif. % año	Vol.
Azkoyen	3,23	1,25	34,58	13.563
Banco Guipuzcoano	5,05	0,00	-9,11	22.273
Banco Pastor	4,88	0,62	-1,18	28.973
Banco Valencia	5,81	2,29	-21,30	283.234
Barón de Ley	33,78	2,71	-5,54	1.216
Bayer	46,87	0,00	11,60	377
Befesa	15,23	-3,24	27,02	2.725
CAF	340,00	4,94	36,05	11.724
CAM	5,80	-0,17	3,57	45.007
CIE Automotive	3,92	1,42	11,86	6.495
CLEOP	9,20	-0,33	2,17	938
Clinica Baviera	7,75	3,20	9,15	15.859
Codere	6,17	-0,32	-28,26	61.564
Corp. Dermoestética	3,16	1,28	-9,71	25.421
CVNE	14,25	0,00	-13,64	0
Dinamia Capital	10,45	-1,42	13,59	23.969
Dogi	0,64	0,00	-21,95	0
Duro Felguera	7,02	-0,28	88,20	111.398
E. del Zinc	1,29	3,63	133,64	50.455
EADS	13,24	1,85	13,16	5.823
Ebro Puleva	13,04	0,38	36,33	300.330
Elecnor	11,85	1,28	67,14	4.484
ENCE	2,70	2,08	7,57	184.614
Ercros	1,42	1,71	-11,00	139.932
Europac	3,70	0,00	35,42	15.640
Faes Farma	3,75	2,18	40,62	81.008
Federico Paternina	7,51	0,00	26,43	0
Fersa Energías	2,04	1,49	-7,69	47.546
Fluidra	3,21	0,16	40,57	4.457
Funespaña	6,00	0,00	20,00	2.920
GAM	6,06	-0,16	10,18	2.343
General Inversiones	1,65	0,00	-2,37	0
Grupo Catalana Occ.	15,55	0,97	7,17	121.312
Grupo Prisa	3,26	2,84	44,25	800.007
Iberpapel	11,69	0,78	25,29	4.612
Inbesos	2,62	7,84	2,55	3.400
Indo	1,33	0,76	25,47	63.368
Inmo del Sur	18,65	0,81	-13,46	252
Inmobiliaria Colonial	0,14	2,13	-10,00	3.644.316
Inyssa	2,96	4,96	25,99	2.945
Jazztel	0,29	6,62	123,79	26.414.060
Laboratorios Almirall	9,20	0,99	67,27	157.237
Laboratorios Rovi	7,64	1,87	30,82	34.289

Sociedad	Cierre	Dif. %	Dif. % año	Vol.
Lingotes Especiales	3,67	4,56	0,41	17.190
Martinsa - Fadesa	7,30	0,00	0,00	0
Mecalux	10,32	2,38	-14,00	9.946
Metrovacesa	26,40	16,04	-28,61	56.440
Miguel y Costas	14,49	-0,07	26,11	5.731
Montebalito	4,50	-4,65	-6,25	3.586
Natra	2,72	0,00	-23,28	57.607
Natraceutical	0,43	0,00	-14,00	201.298
NH Hoteles	3,64	5,51	16,98	609.041
Nicolás Correa	2,14	2,88	-27,46	110.718
Pescanova	23,30	-2,92	-2,65	34.038
PRIM	7,01	0,14	13,06	2.313
Prosegur	29,23	1,39	24,75	144.678
Puleva Biotech	1,20	-2,44	34,83	41.705
Realia Business	1,83	1,39	17,74	32.475
Reno de Medici	0,25	-0,80	55,00	87.324
Renta 4	5,30	0,19	2,58	1.119
Renta Corporación	2,99	4,37	62,23	18.007
Royal Urbis	3,31	1,85	-33,67	2.665
Riojanas	7,08	0,00	-17,67	200
San José	8,50	0,71	-37,13	16.455
Seda Barcelona	0,34	0,00	0,00	0
Sniace	1,41	0,79	71,95	219.617
Sol Meliá	5,92	4,88	38,85	203.449
Solaria Energía	2,57	4,26	34,55	275.263
SOS Corporación	2,01	-0,99	-82,37	538.861
Sotogrande	5,80	0,00	-28,83	101
SPS	1,15	3,15	78,91	69.094
Tavex Algodonera	0,63	2,44	18,87	39.116
Tecnomoc	2,93	-0,34	-7,91	11.461
Testa Inmuebles	9,45	-4,55	-41,85	499
Tubacex	2,88	4,93	22,34	463.438
Tubos Reunidos	2,02	0,00	-2,88	312.761
Tudor	7,80	0,00	44,98	145
Unipapel	10,28	0,88	12,60	1.178
Uralita	4,10	0,00	-3,30	3.873
Urbas	0,16	-0,63	20,77	389.496
Vértice 360	0,36	0,56	5,88	459.421
Vidrala	18,50	0,05	19,51	18.619
Viscofán	17,71	-1,61	25,96	137.261
Vocento	4,18	0,12	24,04	81.286
Vueling Airlines	13,04	1,88	295,15	245.656
Zardoya Otis	14,00	1,74	15,84	221.336
Zeltia	4,30	2,14	28,36	684.267

Euro-Dólar



Euro Stoxx 50



Euro Stoxx 50

Dj Eurostoxx 2.763,29 (+ 1,88%)

Sociedad	Mercado	Cierre	Dif. %	Volumen
Aegon NV	AM	5,04	6,30	17.218.601
Air Liquide	PA	75,95	2,57	796.878
Allianz	XT	79,35	2,10	2.872.436
Alstom	PA	47,75	0,29	1.713.095
Anheus Busch Inbev	BR	31,86	0,50	1.954.655
Arcelor - Mittal	AM	23,80	4,89	10.568.602
Assicurazioni Gen.	MI	17,29	2,25	5.118.597
Axa	PA	16,73	1,98	9.284.456
BASF	XT	36,96	1,99	3.830.668
*BBVA	MC	11,97	1,10	21.243.898
BNP Paribas	PA	52,63	3,46	4.240.364
Bayer	XT	46,87	0,09	3.314.442
CRH Plc	n/d	17,61	4,38	1.921.932
Carrefour	PA	30,11	1,02	3.300.282
Crédit Agricole	PA	13,60	4,78	6.722.560
Daimlerchrysler	XT	32,57	3,14	7.976.025
Danone	PA	41,15	1,34	2.102.737
Deutsche Bank	XT	48,50	2,32	4.386.816
Deutsche Boerse	XT	55,01	0,57	1.490.289
Deutsche Telekom	XT	9,29	1,09	19.162.361
E.ON	XT	26,07	2,16	8.496.201
ENI	MI	17,07	1,25	16.326.875
Enel	MI	4,10	0,24	59.848.112
France Telecom	PA	17,20	1,78	8.979.539
GDF Suez	PA	28,87	2,39	3.842.776
ING Groep Cva	AM	9,18	4,14	26.378.371
*Iberdrola	MC	6,14	0,24	19.061.268
Intesa Sanpaolo	MI	2,82	0,27	61.252.455
L'Oreal	PA	70,34	1,16	871.554
Lvmh	PA	70,17	1,70	1.073.771