

DECORACION

CONFECCION DE MARCOS


Vamos a explicar la forma de hacer marcos con pie para colocar sobre mesitas, librerías, estanterías, etc. Estos pueden hacerse en piel, fieltro o telas estampadas.

Para todos los casos es preciso:


1.º Una pieza en madera o cartón fuer-

te para guatar y forrar con fieltro, piel o tela brochada. (Fig. núm. 1.)

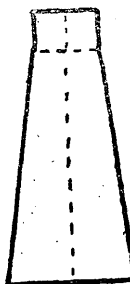
2.º Un marco de cartón un poco más grueso que el cristal en el que encaja éste. El cristal será un centímetro más grande por cada lado que la abertura del marco núm. 1, a fin de que el cristal no se salga por la parte de aquél. (Fig. núm. 2.)




Pieza núm. 1



Pieza núm. 2



Pieza núm. 3



Pieza núm. 4