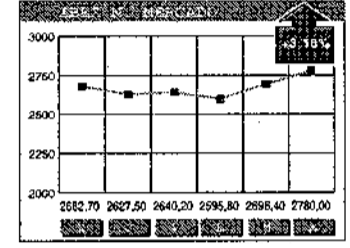
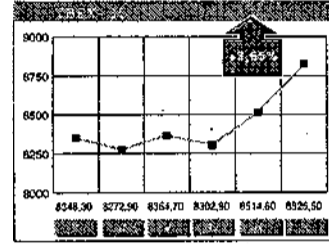
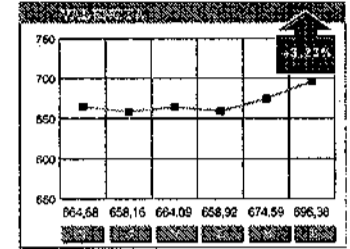
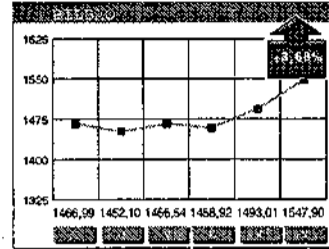
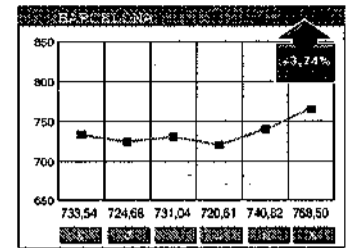
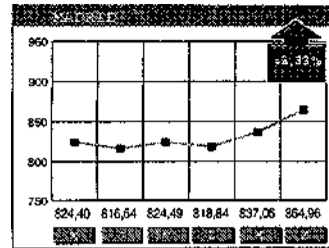


En la víspera de la reunión del BCE para estudiar su política monetaria, de la que nadie espera una bajada de tipos, el Índice General del mercado madrileño recuperó 27,90 puntos y se situó en 864,96 unidades, en tanto que el selectivo Ibex-35 brincó hasta 8.825,50 enteros, después de revalorizarse un 3,65 por ciento. Las restantes plazas europeas también se mantuvieron toda la sesión al alza, aunque los mayores repuntes se produjeron cuando se publicaron los buenos datos del NAPM de servicios de EEUU, que ha subido hasta 51,3 puntos desde 40,6 enteros, y Londres, que fue la menos optimista, ganó un 2,33%, París lo hizo

un 3,27% y Fráncfort, al cierre de éstas, avanzaba un 4,28%. También hubo importantes repuntes generalizados entre los valores tecnológicos europeos, y el Nuevo Mercado español subió un 3,10 por ciento, hasta colocarse en 2.780 puntos. Los principales artífices de las subidas fueron los valores más penalizados por su altas inversiones en Latinoamérica, y Telefónica logró una revalorización del 5,96%, BBVA del 5,71%, Santander del 4,20% y Respol YPF, que no se pudo aprovechar del optimismo de las petroleras mundiales por los posibles movimientos en su capital, al final cerró al alza, del 0,73%.



IBEX-35	
Cierre	8.825,50
Anterior	8.514,60
Dif. En puntos	+310,90
Dif. En%	+3,65%
Max. Anual (19 En)	10.219,50
Min. Anual (21 Sp)	6.260,10

MADRID SECTORES		
SECTOR	CIERRE	DIF.
Alimentación	568,45 %	0,12 %
Bancos	1.278,74 %	4,16 %
Construcción	1.259,84 %	1,61 %
Eléctricas	896,83 %	0,21 %
Inversión	761,07 %	2,37 %
Metal-Mecánica	457,14 %	3,48 %
N. Tecnologías	37,12 %	2,51 %
Otras Ind. y Serv.	126,06 %	1,63 %
Petróleo y Químicas	657,12 %	0,62 %
Transportes y Com.	1.183,79 %	5,76 %

OPERADORES MAS ACTIVOS			
AGENCIA	BOLSA	VOLUMEN	EFFECTIVO
BBV Interactivos	Ma	22.445.806	313.800,00
Societe Gen. Valores	Ba	19.567.245	273.821,00
AB Asesores	Ma	18.184.369	251.358,00
D.B. Securities	Ma	14.584.417	217.153,00
B.S.N.	Ba	15.302.187	213.002,00
Ahorro Corp. Finan.	Ma	12.941.557	175.122,00
Eurofinanzas	Ma	10.983.546	155.499,00
BBV Interactivos	Bi	12.040.379	154.532,00
Inverban	Ma	9.536.017	132.915,00

MERCADO CONTINUO

LOS QUE MAS SUBEN		
NOMBRE	DIF. (Euros)	DIF. (%)
Acería	1,09	6,52
Acerinox	2,24	6,40
Telefónica Móviles	0,53	6,20
Telefónica	0,91	5,96
B.B.V.A	0,80	5,71
Prisa	0,59	5,51
Terra Networks	0,51	5,46
Grat. de Inversiones	0,01	5,26
Inditex	1,12	4,91
Tecnocom	0,35	4,79

LOS QUE MAS BAJAN		
NOMBRE	DIF. (Euros)	DIF. (%)
Azcoyen	-0,27	-2,77
Fastibex	-0,04	-2,66
Dogi	-0,14	-2,44
Reno de Medici	-0,03	-2,31
Ebro-Puleva	-0,25	-2,14
Unión Fenosa	-0,36	-2,08
Natra	-0,03	-1,94
Prosegur	-0,25	-1,66
Abengoa	-0,08	-1,15
Esp. del Zinc	-0,02	-1,00

LAS MAYORES APLICACIONES		
NOMBRE	COTIZACIÓN	VOL. (MIL)
Telefónica	18,19	45.551
B.S.C.H.	10,18	24.296
B.B.V.A	14,80	19.873
Repsol	16,47	10.761
Terra Networks	9,85	5.054
Endesa	18,00	4.679
Iberdrola	14,16	3.536
Amadeus	6,55	3.175
TPI	4,66	2.458
Unión Fenosa	16,96	2.415

Nombre	Cierre	Dif.	Vol.(M)	Max. / Día.	Min. / Día.
--------	--------	------	---------	-------------	-------------

Nombre	Cierre	Dif.	Vol.(M)	Max. / Día.	Min. / Día.
--------	--------	------	---------	-------------	-------------

PETROLEO Y QUIMICAS

Bayer Ag.	36,50	1,26	0,65	54,55	3 En	30,40	1 Oc
Cepsa	12,60	0,00	54,47	14,58	15 Jn	9,07	3 En
E. e Ind. Aragonesas	4,72	0,00	8,77	5,50	17 Ag	4,56	12 Nv
Ence	15,17	0,01	30,01	22,18	2 My	11,00	21 Sp
Eppicsa	0,22	0,00	0,00	0,26	22 En	0,00	5 Dc
Enros	0,42	0,01	102,56	0,53	30 En	0,33	21 Sp
Europac	2,31	0,01	37,23	2,42	27 Nv	1,38	3 En
Faes	12,58	0,14	57,03	14,98	30 Ab	10,75	12 Sp
Iberpapel	11,49	0,00	13,79	11,80	13 Nv	9,70	3 En
Reno de Medici	1,27	-0,03	6,18	2,00	29 En	1,24	29 Nv
Repsol	16,47	0,11	10.761,94	21,97	21 My	13,75	21 Sp
Seda Barna	2,06	-0,02	37,92	3,20	12 Fb	1,75	21 Sp
Sniace	0,82	0,02	58,50	1,33	5 Fb	0,65	21 Sp
Tafisa	6,70	-0,04	0,58	11,00	20 Ab	6,60	3 Dc
Unipapel	11,25	-0,08	1,68	15,88	13 Jn	11,05	2 Nv

METALICAS

Acería	17,80	1,09	1.433,86	18,00	5 Dc	15,32	27 Nv
Acerías y Forjas Azc.	6,50	0,15	5,95	8,60	6 Fb	6,31	22 Nv
Acerinox	37,24	2,24	318,27	38,37	20 Fb	21,71	21 Sp
Asturiana de Zinc	14,82	22 Nv	-	14,99	12 Nv	0,00	22 Nv
Azcoyen	9,46	-0,27	68,17	10,33	5 Nv	8,05	3 En
C.A.F.	30,90	0,04	1,70	35,50	19 JI	20,50	3 En
Esp. del Zinc	1,98	-0,02	19,10	2,57	2 My	1,12	3 En
Global Steel	2,28	0,00	19,09	2,31	22 Nv	1,12	17 Sp
Industrias del Besós	2,18	0,00	0,10	2,88	4 En	2,20	5 Dc
Lingotes Especiales	3,29	0,00	0,10	4,00	11 Jn	3,29	4 Dc
Nicolás Correa	2,67	0,02	5,90	3,54	29 En	2,58	30 Oc
Nueva Montaña	0,31	0,00	20,90	0,37	20 Fb	0,21	12 Sp
Tubacex	1,31	0,01	131,35	1,56	22 Fb	1,04	17 Sp
Tudor	3,84	0,00	0,52	4,80	6 Mz	3,70	5 Dc
Volkswagen	47,50	0,00	0,09	62,35	12 Mz	47,50	3 Dc
Zardoya	10,50	-0,09	160,05	10,99	2 JI	9,05	21 Sp

TECNOLÓGICAS

Abengoa	7,71	-0,08	153,50	37,15	8 En	6,00	11 Sp
Amadeus	6,55	0,04	3.175,32	9,32	25 En	3,88	21 Sp
Amper	4,55	0,04	51,34	9,10	2 Fb	3,50	21 Sp
Avanzit	9,34	0,09	22,06	15,00	12 En	8,77	22 Oc
Befesa	13,88	0,00	1,27	14,00	2 En	10,47	24 Ab
EADS	13,72	0,31	12,17	24,98	8 Jn	9,20	21 Sp
Gamesa	16,20	-0,15	787,50	28,30	1 Fb	11,05	21 Sp
Indra	10,15	0,08	1.788,13	11,92	26 En	5,75	12 Sp
Sogecable	28,10	0,60	539,34	29,23	19 Nv	17,20	12 Sp
Terra Networks	9,85	0,51	5.054,34	18,90	31 En	5,09	17 Sp
TPI	4,68	0,17	2.458,17	7,55	31 En	2,61	12 Sp
Zeltia	9,44	0,20	666,43	16,99	4 En	5,41	21 Sp

ENERGIA

Aguas de Barcelona	14,77	0,27	95,86	17,90	31 My	13,00	3 En
Endesa	18,00	0,20	4.679,92	20,45	14 Fb	15,51	21 Sp
Gas Natural	19,05	0,27	988,90	21,40	18 Ag	16,60	22 Mz
Hidrocarbónico	26,25	-0,25	9,33	27,14	5 Ab	25,50	5 Nv
Iberdrola	14,16	-0,13	3.536,19	17,30	18 Ab	13,41	3 En
Red Eléctrica	9,95	-0,05	308,57	11,32	2 Fb	9,00	12 Sp
Unión Fenosa	16,96	-0,36	2.415,57	23,35	9 Fb	14,82	17 Sp

INVERSION MOBILIARIA

C.Financiera Alba	24,65	0,59	147,17	26,99	18 My	16,70	21 Sp
Dinamía	11,35	0,00	8,90	13,75	30 My	9,35	12 Sp
Fastibex	1,83	-0,04	2,13	2,12	1 Fb	1,83	5 Dc
Fosterera	1,35	0,00	0,00	1,35	2 En	0,00	5 Dc
G. Duro Felguera	7,10	0,00	0,39	8,10	17 Ab	6,77	5 Nv
Grat. de Inversiones	0,20	0,01	96,11	0,26	1 Fb	0,19	2 Nv
NH Hoteles	11,84	0,22	862,60	16,00	13 Fb	7,86	24 Sp
Tecnocom	7,85	0,35	121,49	13,75	31 En	3,65	17 Sp

MANUFACTURAS Y ALIMENTACION

Altadis	19,00	0,12	1.674,78	19,20	22 Oc	13,38	5 Mz
Barón de Ley	25,70	0,00	0,47	26,00	23 Nv	22,60	7 Nv
Bodegas Riojanas	8,80	0,00	0,17	10,25	24 My	8,35	6 Nv
Bodegas y Bebidas	15,60	-0,04	1,09	15,70	10 Sp	10,00	4 Jn
C.V.N.E.	13,40	0,35	0,55	17,43	14 My	13,00	28 Nv
Campoñero	12,50	0,03	16,56	13,82	12 En	9,33	12 Sp
Ebro-Puleva	11,45	-0,25	230,21	13,84	15 Fb	9,21	3 Oc
Heineken	7,48	0,00	33,81	7,50	8 Nv	5,51	26 JI
Kolpe	31,79	0,00	16,62	31,85	29 Nv	18,10	17 Sp
Miquel y Costas	26,11	-0,08	0,50	38,00	28 My	23,10	20 Nv
Oscar mayer	7,00	0,00	4,11	7,00	10 En	6,81	3 Dc
Palermia	6,50	0,00	0,10	8,50	1 Fb	6,00	23 Nv
Pescanova	11,41	-0,03	11,66	25,45	29 En	9,60	3 En
SOS Arana	9,92	0,01	5,35	10,00	28 Nv	8,01	3 Oc
Tele Pizza	1,85	0,03	624,01	3,45	15 En	1,16	21 Sp
Viscofán	5,04	0,00	41,25	6,55	8 Fb	4,00	12 Sp

TRANSPORTES Y COMUNICACIONES

Acesa	11,20	0,29	670,16	11,89	31 My	9,18	21 Sp
Aurea	22,90	0,03	170,94	23,48	30 Nv	16,65	17 En
Azcar	5,45	0,04	8,47	7,34	31 En	4,02	21 Sp
Europistas	4,71	0,00	49,95	5,99	8 Jn	4,00	3 En
Iberia	1,06	0,04	1.790,81	1,23	5 Ab	0,71	17 Sp
Iberpistas	9,75	0,09	13,02	9,75	5 Dc	9,40	15 Nv
Jazztel	7,90	0,17	1.561,14	23,60	18 En	2,10	12 Sp
Telefónica	16,19	0,91	45.551,89	21,75	19 En	9,80	12 Sp
Telefónica Móviles	9,08	0,53	1.545,13	11,25	4 En	4,35	12 Sp

Nombre	Cierre	Dif.	Vol.(M)	Max. / Día.	Min. / Día.
--------	--------	------	---------	-------------	-------------

CEMENTOS Y CONSTRUCCION

Acciona	42,00	0,00	119,46	45,95	12 Jn	35,00	12 Sp
Acs	28,50	0,70	313,40	33,69	8 Jn	21,05	21 Sp
Cementos Portland	27,70	0,27	16,22	33,15	3 Ag	26,51	4 Dc
Dragados	14,50	0,01	1.114,51				